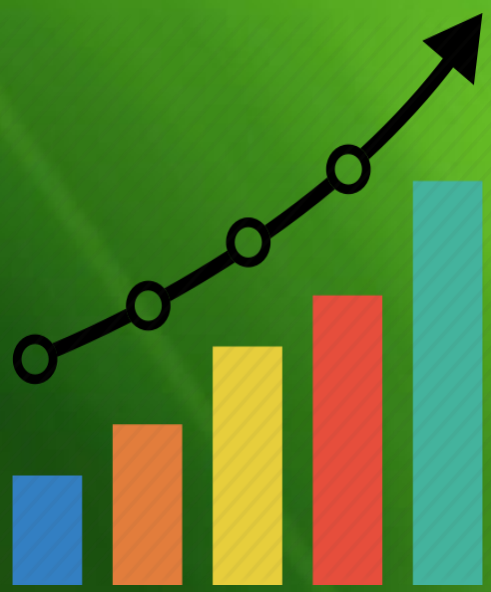




# STATISTIK DIREKTORAT JENDERAL PHPL TAHUN 2017



DIREKTORAT JENDERAL PENGELOLAAN HUTAN PRODUKSI LESTARI  
KEMENTERIAN LINGKUNGAN HIDUP DAN KEHUTANAN

## KATA PENGANTAR

Buku data statistik Direktorat Jenderal Pengelolaan Hutan Produksi Lestari tahun 2017 bertujuan untuk mempublikasikan data-data mengenai pembangunan kehutanan Bidang Pengelolaan Hutan Produksi Lestari yang terangkum secara komprehensif dari bulan Januari hingga Desember 2017.


Data dan informasi yang terangkum di dalam buku data statistik ini merupakan hasil pemutakhiran data dan informasi yang telah dilaksanakan hingga akhir Desember 2017 yang diperoleh dari berbagai sumber data dan informasi. Beberapa data disajikan secara *time series* sejak tahun 2013.

Diharapkan buku ini dapat menjadi referensi bagi berbagai pihak. Kritik dan saran kami harapkan untuk pengembangan dan penyempurnaan buku data statistik Direktorat Jenderal Pengelolaan Hutan Produksi Lestari di waktu yang akan datang.

Kami mengucapkan terima kasih kepada semua pihak yang telah membantu dalam penyusunan buku data statistik Direktorat Jenderal Pengelolaan hutan Produksi Lestari tahun 2017.

Jakarta, Agustus 2018

Direktur Jenderal,



Dr. Hilman Nugroho

NIP. 19590615 198603 1 004

## DAFTAR ISI

KATA PENGANTAR.....	i
DAFTAR ISI .....	ii
RINGKASAN STATISTIK.....	1
TABEL 1.1 LUAS KAWASAN HUTAN PRODUKSI BERDASARKAN SK MENTERI LINGKUNGAN HIDUP DAN KEHUTANAN.....	7
TABEL 1.2 LUAS ARAHAN PEMANFAATAN HUTAN YANG TIDAK DIBEKANI IZIN UNTUK PEMANFAATAN HUTAN PRODUKSI .....	10
TABEL 1.3 PENETAPAN WILAYAH KPHP .....	13
TABEL 2.1 PERKEMBANGAN IJIN USAHA PEMANFAATAN HASIL HUTAN KAYU PADA HUTAN ALAM (IUPHHK-HA) TAHUN 2013-2017 .....	27
TABEL 2.2 PERKEMBANGAN IJIN USAHA PEMANFAATAN HASIL HUTAN KAYU PADA HUTAN TANAMAN INDUSTRI (IUPHHK -HTI) TAHUN 2013-2017 .....	30
TABEL 2.3 INVESTASI IUPHHK-HA PER PROVINSI TAHUN 2014-2017.....	33
TABEL 2.4 INVESTASI IUPHHK-HTI PER PROVINSI TAHUN 2014-2017 .....	36
TABEL 2.5 PENANAMAN PADA IUPHHK-HA PER PROVINSI TAHUN 2013-2017 .....	39
TABEL 2.6 PENANAMAN PADA IUPHHK-HTI PER PROVINSI TAHUN 2013-2017 .....	41
TABEL 2.7 PRODUKSI KAYU BULAT IUPHHK-HA PER PROVINSI TAHUN 2013-2017.....	43
TABEL 2.8 PRODUKSI KAYU BULAT IUPHHK-HTI PER PROVINSI TAHUN 2013-2017.....	46
TABEL 2.9 TENAGA KERJA IUPHHK-HA PER PROVINSI TAHUN 2013-2017 .....	49
TABEL 2.10 TENAGA KERJA IUPHHK-HTI PER PROVINSI TAHUN 2013-2017 .....	51
TABEL 3.1 PERKEMBANGAN IUPHHK-RE TAHUN 2017.....	53
TABEL 3.2 PERKEMBANGAN IUPJL TAHUN 2017 .....	55
TABEL 3.3 PERKEMBANGAN IUPK-SYLVOPASTURA TAHUN 2017 .....	56
TABEL 3.4 PERKEMBANGAN IUPHHBK TAHUN 2017.....	57

TABEL 3.5 PRODUKSI HHBK TAHUN 2017 (BAGIAN I).....	60
TABEL 3.6 PRODUKSI HHBK TAHUN 2017 (BAGIAN II).....	62
TABEL 3.7 PRODUKSI HHBK TAHUN 2017 (BAGIAN III) .....	64
TABEL 4.1 PEMEGANG IZIN USAHA INDUSTRI PRIMER HASIL HUTAN KAYU (IUIPHHK) KAPASITAS IZIN DI ATAS 6000 M3/TAHUN TAHUN 2013-2017 .....	66
TABEL 4.2 KAPASITAS IZIN PRODUKSI IUIPHHK KAPASITAS IZIN DI ATAS 6.000 M3/TAHUN TAHUN 2013-2017 .....	68
TABEL 4.3 INVESTASI IUIPHHK KAPASITAS IZIN DI ATAS 6.000 M3/TAHUN TAHUN 2013-2017 .....	70
TABEL 4.4 INVESTASI IUIPHHK KAPASITAS IZIN DI ATAS 6.000 M3/TAHUN TAHUN 2013-2017 .....	72
TABEL 4.5 REALISASI PEMENUHAN BAHAN BAKU KAPASITAS IZIN DI ATAS 6.000 M3/TAHUN PER SUMBER BAHAN BAKU TAHUN 2013-2017 .....	74
TABEL 4.6 REALISASI PEMENUHAN BAHAN BAKU KAPASITAS IZIN DI ATAS 6.000 M3/TAHUN PER PROVINSI TAHUN 2013-2017.....	76
TABEL 4.7 REALISASI PENGGUNAAN BAHAN BAKU IUIPHHK KAPASITAS DI ATAS 6.000 M3/TAHUN PER JENIS PRODUK TAHUN 2013-2017 .	78
TABEL 4.8 REALISASI PENGGUNAAN BAHAN BAKU IUIPHHK KAPASITAS DI ATAS 6.000 M3/TAHUN PER PROVINSI TAHUN 2013-2017.....	79
TABEL 4.9 PRODUKSI KAYU LAPIS DAN LAMINATED VENEER LUMBER (LVL) DARI IUIPHHK KAPASITAS DIATAS 6.000 M3/TAHUN PER PROVINSI TAHUN 2013-2017 .....	81
TABEL 4.10 PRODUKSI VENEER DARI IUIPHHK KAPASITAS DIATAS 6.000 M3/TAHUN PER PROVINSI TAHUN 2013-2017 .....	83
TABEL 4.11 PRODUKSI KAYU GERGAJIAN DARI IUIPHHK KAPASITAS DIATAS 6.000 M3/TAHUN PER PROVINSI TAHUN 2013-2017 .....	85
TABEL 4.12 PRODUKSI SERPIH KAYU DARI IUIPHHK KAPASITAS DIATAS 6.000 M3/TAHUN PER PROVINSI TAHUN 2013-2017 .....	87
TABEL 4.13 PRODUKSI PULP DARI IUIPHHK KAPASITAS DIATAS 6.000 M3/TAHUN PER PROVINSI TAHUN 2013-2017.....	89
TABEL 4.14 NILAI EKSPOR PRODUK INDUSTRI KEHUTANAN PER JENIS PRODUK TAHUN 2013-2017 .....	91
TABEL 4.15 NILAI EKSPOR PRODUK INDUSTRI KEHUTANAN PER PROVINSI TAHUN 2013 2017.....	92
TABEL 4.16 EKSPOR PRODUK INDUSTRI KEHUTANAN PER NEGARA TUJUAN.....	94
TABEL 5.1 PENERIMAAN NEGARA BUKAN PAJAK (PNBP) TAHUN 2013-2017.....	96

## RINGKASAN STATISTIK

Berdasarkan Undang-Undang Nomor 41 Tahun 1999 tentang Kehutanan, dijelaskan bahwa hutan produksi adalah kawasan hutan yang mempunyai fungsi pokok memproduksi hasil hutan, berdasarkan mandat Peraturan Menteri Lingkungan Hidup dan Kehutanan Nomor P.18/Menlhk-II/2015 bahwa Direktorat Jenderal Pengelolaan Hutan Produksi Lestari (Ditjen PHPL) mempunyai tugas menyelenggarakan perumusan dan pelaksanaan kebijakan di bidang pengelolaan hutan produksi secara lestari.

Sejak tahun 2015 Ditjen PHPL bertekad bulat menyelamatkan hutan produksi Indonesia dengan mencanangkan titik belok perubahan kebijakan pengelolaan hutan produksi. Dengan semangat perubahan ini, Ditjen PHPL menetapkan konfigurasi bisnis baru pengelolaan hutan produksi dengan melakukan :

1. Peningkatan akses masyarakat dan ekonomi masyarakat sekitar hutan, dan kewajiban mengalokasikan 20% areal izin dalam bentuk usaha kemitraan dengan masyarakat;
2. Kontribusi terhadap NDC (*Nationally Determined Contribution*) melalui pembentukan unit manajemen multibisnis KPHP yang sekaligus sebagai wujud pengelolaan hutan berbasis masyarakat, dan penerapan RIL (Reduce Impact Logging) oleh pemegang izin;
3. Penyederhanaan birokrasi dengan menerapkan sistem informasi;
4. Peningkatan daya saing produk dan ekspor dengan melakukan berbagai upaya keberterimaan produk di pasar global;
5. Peningkatan PNBK dari Hasil Hutan Kayu, Hasil Hutan Bukan Kayu dan Jasa Lingkungan.

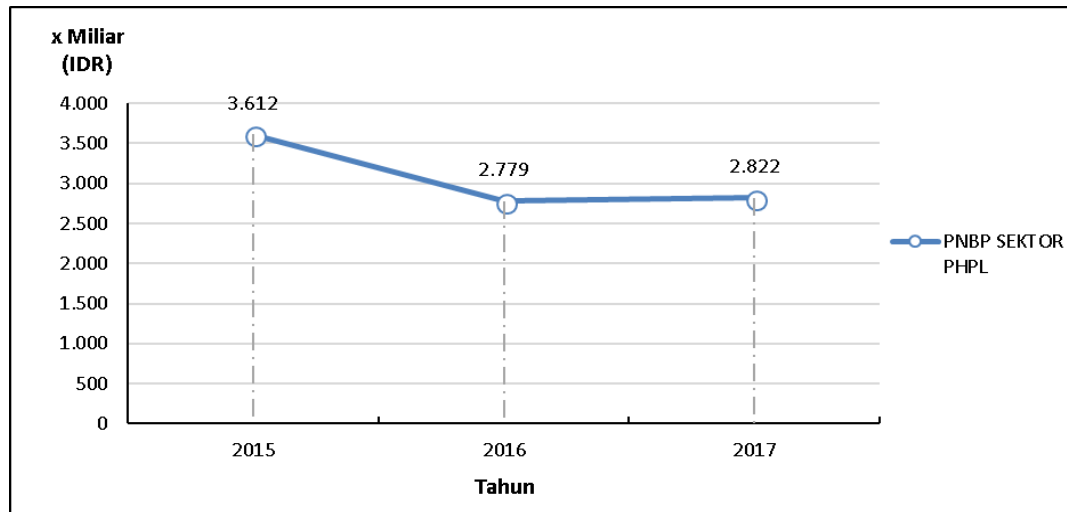
Konfigurasi bisnis baru pengelolaan hutan produksi telah merubah paradigma dari *timber management* menjadi *forest management*, dan dari orientasi korporasi menjadi orientasi multi pelaku usaha. Sejumlah regulasi telah diterbitkan terkait pemberian akses legal kepada masyarakat setempat untuk terlibat dalam pengelolaan hutan produksi, diantaranya Peraturan Menteri Lingkungan Hidup dan Kehutanan Nomor P.49/MENLHK/SETJEN/KUM.1/9/2017 tanggal 7 September 2017 tentang Kerjasama Pemanfaatan Hutan pada KPH, yang memberikan ruang bagi KPHP untuk membangun kerjasama dengan berbagai

pihak (perorangan/kelompok masyarakat setempat, BUM Desa, koperasi setempat, UMKM, BUMN, BUMD, BUMSI), yang bertujuan untuk memberikan akses kepada masyarakat sekitar hutan dalam mengoptimalkan sumber daya hutan (potensi khas masing-masing KPHP) yang berbasis usaha lokal masyarakat. Dengan fokus pengembangan usaha produktif berbasis masyarakat lokal di wilayah KPHP dan penerapan strategi **multibisnis**, **multikomoditas**, dan **multistakeholder** dapat mendorong percepatan kemandirian KPHP, yang diawali dengan memproduksi barang dan jasa secara lestari (**one site one product**)

Faktor penentu keberhasilan konfigurasi bisnis baru pengelolaan hutan adalah peran dan keterkaitan antara pelaku pengelola hutan. Pelaku tersebut diilustrasikan sebagai tiga pilar penggerak pembangunan yaitu masyarakat (*civil society*), pengusaha (*private sector*) dan pemerintah (*government*), dimana pemerintah sebagai penggerak bagi sektor swasta dan melakukan pemberdayaan untuk masyarakat, sedangkan sektor swasta dan masyarakat sebagai mitra.

Pada tahun 2017 Ditjen PHPL telah melaksanakan berbagai kegiatan dalam rangka meningkatkan sumbangan Hutan Produksi (termasuk industri) pada Devisa dan Penerimaan Negara, berupa Penerimaan Negara Bukan Pajak (PNBP) dan nilai ekspor produk industri kehutanan, serta untuk meningkatkan pengelolaan hutan produksi di tingkat tapak secara lestari, dengan meningkatkan jumlah KPHP yang melakukan kerjasama pengelolaan hutan produksi, dengan mengacu kepada Indikator Kinerja Utama (IKU) sesuai Peraturan Menteri Lingkungan Hidup dan Kehutanan Nomor: P.78/MENLHK/SETJEN/SET.1/9/2016 tentang Penetapan Indikator Kinerja Utama Kementerian Lingkungan Hidup dan Kehutanan.

Target PNBP pada tahun 2017 sebesar Rp. 2,796 Triliun dengan realisasi sebesar Rp. 2,822 Triliun (100,93%). Jika dibandingkan dengan target Renstra (2015-2019) sebesar Rp. 3,127 Triliun, realisasi PNBP tahun 2017 telah mencapai 90,25%.



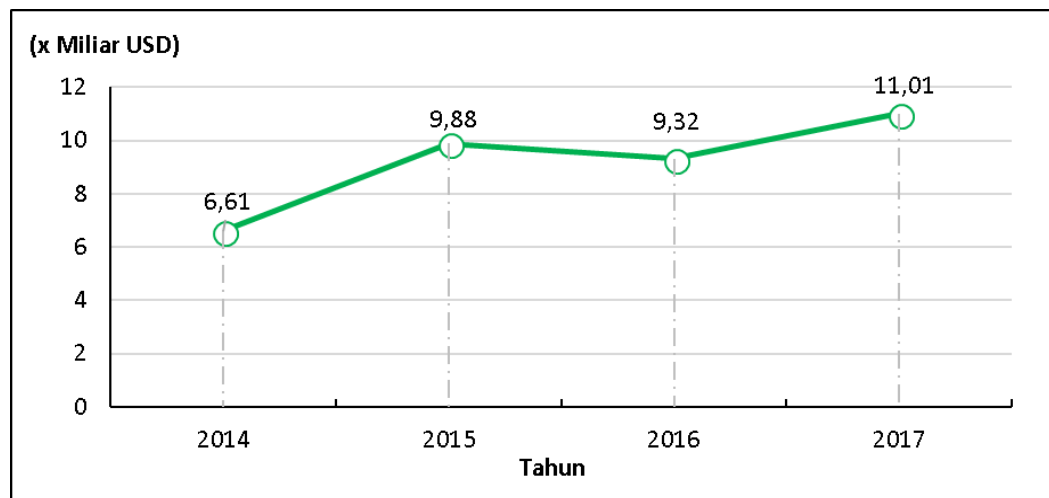
Realisasi PNBP tahun 2017 naik dibanding tahun 2016, walaupun masih lebih rendah daripada tahun 2015. Penyebab utama turunnya PNBP adalah terbitnya Putusan Mahkamah Agung Republik Indonesia Nomor : 12/P/HUM/2015 tanggal 29 Mei 2015 Perkara Hak Uji Materiil terhadap Peraturan Pemerintah Nomor 12 Tahun 2014, yang membatalkan pungutan Penggantian Nilai Tegakan. Penerimaan Negara Bukan Pajak (PNBP) yang bersumber dari PSDH, DR dan IIUPHH di lingkungan Kementerian Lingkungan Hidup dan Kehutanan mengacu pada Peraturan Menteri Lingkungan Hidup dan Kehutanan Nomor: P.71/MenLHK/Setjen/HPL.3/8/2016 (yang merupakan penyempurnaan dari Peraturan Menteri Lingkungan Hidup dan Kehutanan Nomor : P.44/MenLHKSetjen/2015), tentang Tata Cara Pengenaan, Pemungutan dan Penyetoran Provisi Sumber Daya Hutan, Dana Reboisasi, Ganti Rugi Tegakan, Denda Pelanggaran Eksploitasi Hutan dan Iuran Izin Usaha Pemanfaatan Hutan dan juga mengacu pada Peraturan Direktur Jenderal Pengelolaan Hutan Produksi Lestari Nomor : P.19/PHPL-SET/2015 tentang Petunjuk Teknis Pembayaran Provisi Sumber Daya Hutan, Dana Reboisasi, Penggantian Nilai Tegakan, Ganti Rugi Tegakan dan Iuran Izin Usaha Pemanfaatan Hutan melalui SIMPONI.

Untuk meningkatkan PNBP sebagaimana diuraikan di atas, Ditjen PHPL melakukan perombakan mekanisme pembayaran kewajiban iuran kehutanan yang signifikan, dari yang sebelumnya official assessment menjadi self assessment, dengan meluncurkan Sistem Informasi Penerimaan Negara Bukan Pajak (SIPNBP). Dengan SIPNBP, Wajib Bayar dapat segera melakukan

proses pembayaran dan pelaporan sesuai dengan kegiatannya tanpa bergantung pada pejabat pemerintah, tanpa hambatan waktu dan tempat, karena semua transaksi berbasis teknologi informasi. Pada saat Wajib Bayar melakukan transaksi, pada saat itu juga transaksi tersebut tercatat pada sistem dan dapat segera dilihat laporannya.

SIPNBP merupakan sistem informasi PNBP Sumber Daya Alam pertama yang terintegrasi dengan SIMPONI (Sistem Informasi PNBP Online) Kementerian Keuangan. Keberhasilan meningkatkan sumbangan PNBP juga tidak terlepas dari peran SIPUHH (Sistem Informasi Penatausahaan Hasil Hutan) yang telah terintegrasi dengan SIPNBP. Saat ini SIPUHH telah menjadi sarana utama pelayanan publik bidang penatausahaan hasil hutan yang berlangsung 24 jam penuh, memfasilitasi lebih dari 3.000 pelaku usaha yang terkait pemanfaatan hasil hutan, simpul distribusi dan industri primer pengolahan kayu.

Target ekspor produk industri kehutanan tahun 2017 sebesar USD 8,03 Miliar, dengan realisasi sebesar USD 11,01 Miliar (137,11%). Dibandingkan dengan target sampai dengan tahun 2019 sebesar USD 40,37 Miliar, realisasi sampai dengan tahun 2017 sebesar USD 30,21 Miliar telah mencapai 74,83%.

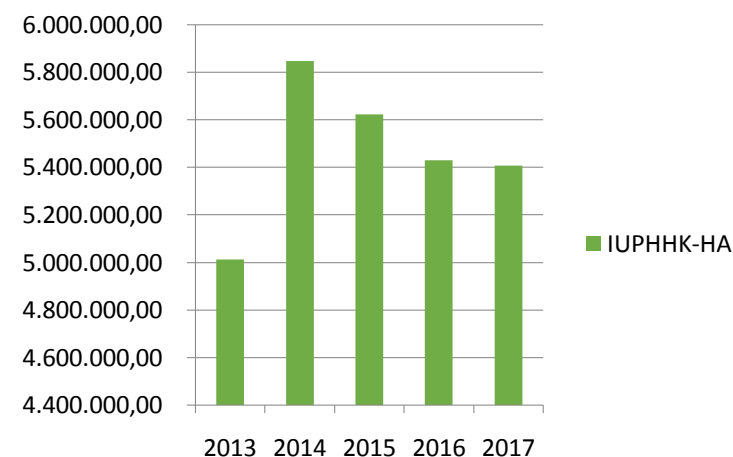
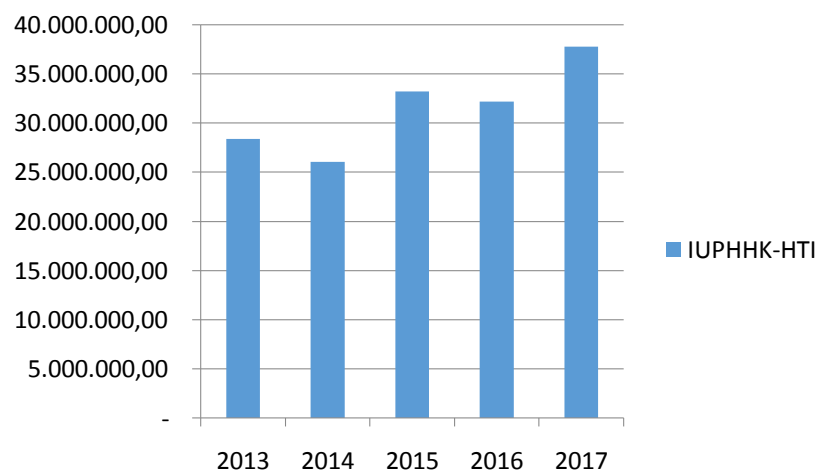


Tingginya capaian kinerja nilai ekspor produk industri kehutanan berkaitan dengan terbitnya Peraturan Menteri Perdagangan Nomor: 89/M-DAG/PER/10/2015 tentang Ketentuan Ekspor Produk Kehutanan, dimana terdapat produk industri kehutanan yang sebelumnya termasuk dalam kelompok B (tidak wajib dilengkapi dokumen V-Legal), maka mulai tanggal 15 Mei 2017 termasuk



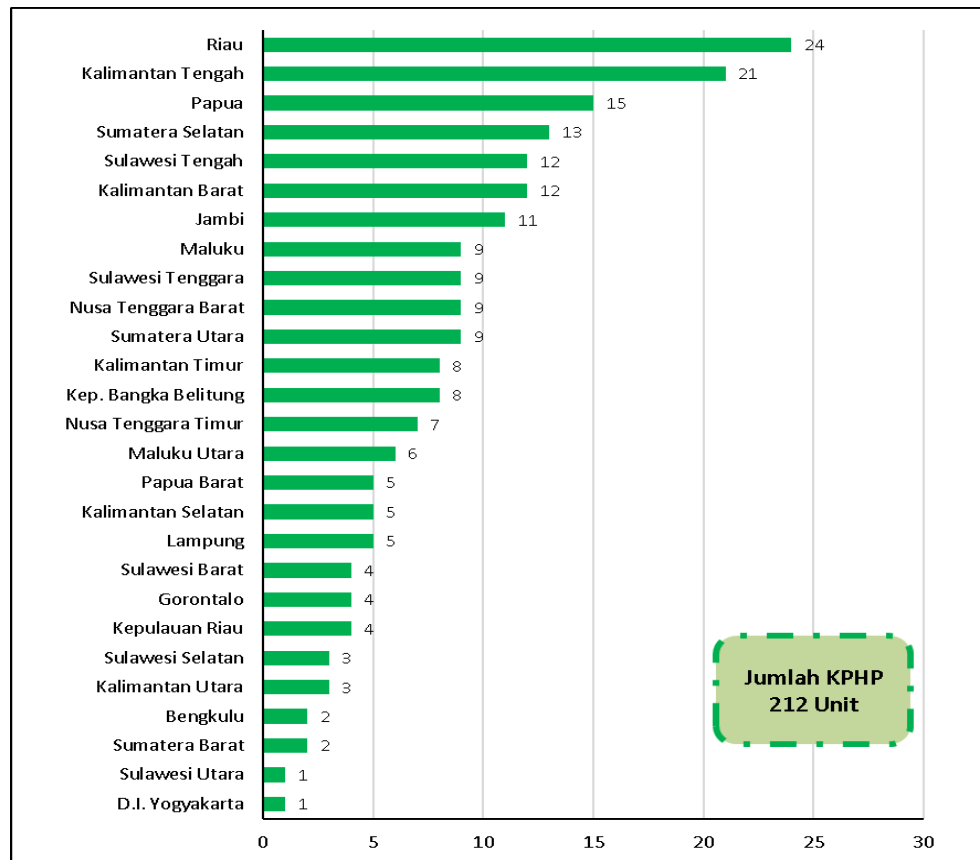
dalam kelompok A (wajib dilengkapi dokumen V-Legal). Kerjasama Indonesia dengan komunitas negara yang tergabung dalam Uni Eropa mencapai puncaknya dengan diberlakukannya FLEGT (Forest Law Enforcement, Governance and Trade) License pada tanggal 15 November 2016 yang ditandai dengan kegiatan first shipment ke negara anggota Uni Eropa. Dokumen V-Legal/dokumen FLEGT yang diterbitkan oleh LVLK (Lembaga Verifikasi Legalitas Kayu) dikirimkan melalui Sistem Informasi Legalitas Kayu (SILK) yang dikelola Ditjen PHPL. Dengan adanya SILK, diharapkan kegiatan ekspor produk industri kehutanan yang bersertifikat semakin meningkat.

Ditjen PHPL merupakan instansi yang diberi kewenangan untuk memantau produksi kayu bulat pada hutan produksi, baik pada IUPHHK-HA dan IUPHHK-HTI. Pada tahun 2017 produksi kayu bulat IUPHHK-HA mencapai 5,40 juta m<sup>3</sup>, sedangkan untuk produksi kayu bulat IUPHHK-HTI tahun 2017 mencapai 37,80 juta m<sup>3</sup>



Peningkatan pengelolaan hutan produksi di tingkat tapak bersama masyarakat merupakan salah satu dari beberapa kebijakan yang telah diambil oleh Ditjen PHPL untuk membangkitkan kembali iklim usaha pada hutan produksi di masa yang akan datang, dengan melaksanakan :

1. Mendorong percepatan operasionalisasi KPHP, sebagai wujud pengelolaan hutan berbasis tapak, bersama Pemerintah Daerah Provinsi, akademisi dan NGO;
2. Multibisnis KPHP sebagai wujud pengelolaan hutan berbasis masyarakat;
3. Diversifikasi produk dari hutan produksi melalui pengembangan HHBK dan jasa lingkungan.



Sampai dengan akhir tahun 2017, 63 unit KPHP dari 212 unit KPHP telah mulai memproduksi barang/jasa. Hasil olah data kemandirian KPHP oleh Direktorat KPHP, menunjukkan peningkatan pendapatan masyarakat/Kepala Keluarga yang menjadi mitra KPHP.

**TABEL 1.1**  
**LUAS KAWASAN HUTAN PRODUKSI BERDASARKAN SK MENTERI LINGKUNGAN HIDUP DAN KEHUTANAN**

No	Provinsi	SK	Tanggal	HPT	HP	HPK	Jumlah
1	2	3	4	5	6	7	8
1	Nangroe Aceh Darussalam	859/MENLHK/SETJEN/PLA.2/11/2016	11 Nopember 2016	145.384,00	551.073,00	15.378,00	711.835,00
2	Sumatera Utara	579/Menhut-II/2014	24 Juni 2014	641.769,00	704.452,00	75.684,00	1.421.905,00
3	Sumatera Barat	35/Menhut-II/2013	15 Januari 2013	233.211,00	360.608,00	187.629,00	781.448,00
4	Riau	903/MENLHK/SETJEN/PLA.2/12/2016	07 Desember 2016	1.017.318,00	2.339.578,00	1.185.433,00	4.542.329,00
5	Jambi	863/Menhut-II/2014	29 September 2014	258.285,00	963.792,00	11.399,00	1.233.476,00
6	Sumatera Selatan	454/MenLHK/Setjen/PLA.2/6/2016	17 Juni 2016	213.918,00	1.713.880,00	160.996,00	2.088.794,00
7	Bengkulu	784/Menhut-II/2012	27 Desember 2012	173.280,00	25.873,00	11.763,00	210.916,00
8	Lampung	256/Kpts-II/2000	23 Agustus 2000	33.358,00	191.732,00	-	225.090,00
9	Kepulauan Riau	76/MenLHK-II/2015	06 Maret 2015	118.832,99	78.830,62	74.511,11	272.174,72
10	Kep. Bangka Belitung	798/Menhut-II/2012	27 Desember 2012	-	442.051,00	693,00	442.744,00
11	Banten	419/Kpts-II/1999	15 Juni 1999	49.439,00	26.998,00	-	76.437,00
12	DKI Jakarta	220/Kpts-II/2000	02 Agustus 2000	-	158,35	-	158,35
13	Jawa Barat	195/Kpts-II/2003	04 Juli 2003	190.152,00	202.965,00	-	393.117,00

No	Provinsi	SK	Tanggal	HPT	HP	HPK	Jumlah
1	2	3	4	5	6	7	8
14	D.I Yogyakarta	171/Kpts-II/2000	29 Juni 2000	-	13.851,28	-	13.851,28
15	Jawa Tengah	359/Menhut-II/2004	01 Oktober 2004	183.930,00	362.360,00	-	546.290,00
16	Jawa Timur	395/Menhut-II/2011	21 Juli 2011	-	782.772,00	-	782.772,00
17	B a l i	433/Kpts-II/1999	15 Juni 1999	6.719,26	1.907,10	-	8.626,36
18	Nusa Tenggara Barat	598/Menhut-II/2009	02 Oktober 2009	286.700,00	150.740,00	-	437.440,00
19	Nusa Tenggara Timur	357/Menlhk/Setjen/PLA.0/5/2016	11 Mei 2016	169.707,00	288.214,00	78.494,00	536.415,00
20	Kalimantan Timur dan Kalimantan Utara	718/Menhut-II/2014	29 Agustus 2014	5.045.164,45	4.040.673,32	194.365,88	9.280.203,65
21	Kalimantan Barat	733/Menhut-II/2014	02 September 2014	2.132.398,00	2.127.365,00	197.918,00	4.457.681,00
22	Kalimantan Selatan	435/Menhut-II/2009	23 Juli 2009	126.660,00	762.188,00	151.424,00	1.040.272,00
23	Kalimantan Tengah	529/Menhut-II/2012	25 September 2012	3.317.461,00	3.881.817,00	2.543.535,00	9.742.813,00
24	Sulawesi Utara	734/Menhut-II/2014	02 September 2014	208.927,00	64.367,00	14.696,00	287.990,00
25	Gorontalo	325/Menhut-II/2010	25 Mei 2010	251.097,00	89.879,00	82.431,00	423.407,00
26	Sulawesi Tengah	869/Menhut-II/2014	29 September 2014	1.390.971,00	401.814,00	217.322,00	2.010.107,00
27	Sulawesi Selatan	434/Menhut-II/2009	23 Juli 2009	494.846,00	124.024,00	22.976,00	641.846,00

No	Provinsi	SK	Tanggal	HPT	HP	HPK	Jumlah
1	2	3	4	5	6	7	8
28	Sulawesi Barat	862/Menhut-II/2014	29 September 2014	330.700,00	71.859,00	22.597,00	425.156,00
29	Sulawesi Tenggara	465/Menhut-II/2011	09 Agustus 2011	466.854,00	401.581,00	93.571,00	962.006,00
30	Maluku	854/Menhut-II/2014	29 September 2014	894.258,00	643.699,00	1.324.866,00	2.862.823,00
31	Maluku Utara	302/Menhut-II/2013	01 Mei 2013	666.851,00	481.730,00	564.082,00	1.712.663,00
32	Papua Barat	783/Menhut-II/2014	22 September 2014	1.778.480,00	2.188.160,00	1.474.650,00	5.441.290,00
33	Papua	782/Menhut-II/2012	27 Desember 2012	5.961.240,00	4.739.327,00	4.116.365,00	14.816.932,00
<b>Jumlah</b>				<b>26.787.910,70</b>	<b>29.220.318,67</b>	<b>12.822.778,99</b>	<b>68.831.008,36</b>

**TABEL 1.2**  
**LUAS ARAHAN PEMANFAATAN HUTAN YANG TIDAK DIBEKANI IZIN UNTUK PEMANFAATAN HUTAN PRODUKSI**

No	Provinsi	Alokasi Pemanfaatan melalui HKm, HD dan HTR (ha)	ALOKASI PEMANFAATAN MELALUI UPHHK (HA)				Jumlah (HA) (3+7)
			UPHHK-HA	UPHHK-RE	Areal Lahan Usaha Pengganti ( <i>landswap</i> ) IUPHHK-HTI	Jumlah Alokasi untuk UPHHK (4+5+6)	
1	2	3	4	5	6	7	8
1	Nangroe Aceh Darussalam	195.580,00	-	130.150,00	97.860,00	228.010,00	423.590,00
2	Sumatera Utara	576.185,00	-	75.655,00	49.400,00	125.055,00	701.240,00
3	Sumatera Barat	121.295,00	-	57.825,00	2.880,00	60.705,00	182.000,00
4	Riau	693.405,00	-	40.805,00	23.340,00	64.145,00	757.550,00
5	Jambi	199.285,00	-	31.800,00	61.780,00	93.580,00	292.865,00
6	Sumatera Selatan	113.160,00	-	18.455,00	3.050,00	21.505,00	134.665,00
7	Bengkulu	84.580,00	-	-	-	-	84.580,00
8	Lampung	37.150,00	-	-	-	-	37.150,00
9	Kep. Bangka Belitung	90.895,00	-	-	36.065,00	36.065,00	126.960,00
10	Kep. Riau	187.040,00	-	-	-	-	187.040,00

No	Provinsi	Alokasi Pemanfaatan melalui HKm, HD dan HTR (ha)	ALOKASI PEMANFAATAN MELALUI UPHHK (HA)				Jumlah (HA) (3+7)
			UPHHK-HA	UPHHK-RE	Areal Lahan Usaha Pengganti ( <i>landswap</i> ) IUPHHK-HTI	Jumlah Alokasi untuk UPHHK (4+5+6)	
1	2	3	4	5	6	7	8
11	Banten	-	-	-	-	-	-
12	DKI Jakarta	-	-	-	-	-	-
13	Jawa Barat	-	-	-	-	-	-
14	DI Yogyakarta	-	-	-	-	-	-
15	Jawa Tengah	-	-	-	-	-	-
16	Jawa Timur	-	-	-	-	-	-
17	Bali	-	-	-	-	-	-
18	Nusa Tenggara Barat	52.705,00	-	107.275,00	2.255,00	109.530,00	162.235,00
19	Nusa Tenggara Timur	275.805,00	-	5.490,00	58.260,00	63.750,00	339.555,00
20	Kalimantan Timur & Utara	438.780,00	197.545,00	188.975,00	47.805,00	434.325,00	873.105,00
21	Kalimantan Barat	502.970,00	109.350,00	101.845,00	100.825,00	312.020,00	814.990,00
22	Kalimantan Selatan	137.075,00	-	20.920,00	14.855,00	35.775,00	172.850,00

No	Provinsi	Alokasi Pemanfaatan melalui HKm, HD dan HTR (ha)	ALOKASI PEMANFAATAN MELALUI UPHHK (HA)				Jumlah (HA) (3+7)
			UPHHK-HA	UPHHK-RE	Areal Lahan Usaha Pengganti ( <i>landswap</i> ) IUPHHK-HTI	Jumlah Alokasi untuk UPHHK (4+5+6)	
1	2	3	4	5	6	7	8
23	Kalimantan Tengah	885.225,00	302.900,00	222.080,00	152.440,00	677.420,00	1.562.645,00
24	Sulawesi Utara	80.600,00	60.135,00	26.800,00	-	86.935,00	167.535,00
25	Gorontalo	22.530,00	22.135,00	3.100,00	6.515,00	31.750,00	54.280,00
26	Sulawesi Tengah	275.315,00	215.035,00	43.795,00	4.545,00	263.375,00	538.690,00
27	Sulawesi Selatan	291.550,00	-	12.735,00	-	12.735,00	304.285,00
28	Sulawesi Barat	80.210,00	19.400,00	20.240,00	-	39.640,00	119.850,00
29	Sulawesi Tenggara	257.535,00	40.655,00	191.060,00	-	231.715,00	489.250,00
30	Maluku	197.945,00	307.840,00	161.075,00	69.550,00	538.465,00	736.410,00
31	Maluku Utara	88.410,00	195.620,00	52.365,00	31.660,00	279.645,00	368.055,00
32	Papua Barat	107.250,00	120.490,00	4.565,00	4.890,00	129.945,00	237.195,00
33	Papua	984.475,00	434.140,00	533.350,00	153.255,00	1.120.745,00	2.105.220,00
<b>Jumlah</b>		<b>6.976.955,00</b>	<b>2.025.245,00</b>	<b>2.050.360,00</b>	<b>921.230,00</b>	<b>4.996.835,00</b>	<b>11.973.790,00</b>



**TABEL 1.3**  
**PENETAPAN WILAYAH KPHP**

No	Provinsi	KABUPATEN/KOTA	NAMA KPHP	DASAR HUKUM	Luas (ha)	Penilaian Kinerja PHPL	SK Pengesahan RPHJP	Tanggal Pengesahan RPHJP		
1	2	3	4	5	6	7	8	9		
1	1	Sumatera Utara	1	Mandailing Natal	KPHP Unit XXIX Mandailing Natal	SK.332/Menhut-II/2010 tgl 25 Mei 2010	159.166,00	SK.199/Menhut-II/Reg.1/2014	29 Januari 2014	
			2		KPHP Unit XVII (Provinsi)	SK.637/ MenLHK-Setjen/ 2015 tgl 14 Des 2015	86.555,00	Sudah menyusun RPHJP		
			3		KPHP Unit XX (Provinsi)	SK.637/ MenLHK-Setjen/ 2015 tgl 14 Des 2015	88.931,00	Sudah menyusun RPHJP		
			4	Tapanuli Selatan	KPHP Unit XXVII Tapanuli Selatan	SK.637/ MenLHK-Setjen/2015 tgl 14 Des 2015	38.071,00	Sudah menyusun RPHJP		
			5		KPHP Unit XXVIII (Provinsi)	SK.637/ MenLHK-Setjen/ 2015 tgl 14 Des 2015	127.758,00	Sudah menyusun RPHJP		
			6		KPHP Unit XXXI (Provinsi)	SK.637/ MenLHK-Setjen/ 2015 tgl 14 Des 2015	270.460,00	Sudah menyusun RPHJP		
			7	Langkat, Deli Serdang	KPHP Unit I	SK.831/MENLHK/SETJEN/PLA.0/11/2016 tgl 9 Nov 2016	69.878,00	Proses perbaikan RPHJP		
			8	Deli Serdang, Karo, Simalungun, Toba Samosir, Asahan	KPHP Unit XII	SK.831/MENLHK/SETJEN/PLA.0/11/2016 tgl 9 Nov 2016	56.223,00	SK.6101/MENLHK-KPHP/PKPHP/HPL.0/11/2017	10 November 2017	
			9	Pakpakbharat, Samosir, Humbang Hasundutan, Tapanuli Tengah	KPHP Unit XV	SK.831/MENLHK/SETJEN/PLA.0/11/2016 tgl 9 Nov 2016	89.851,00	Proses perbaikan RPHJP		
<b>Jumlah 1</b>					<b>986.893,00</b>					
2	2	Riau	10	Kampar	KPHP Unit XVIII Kampar Kiri	SK.640/Menhut-II/2011 tgl 7 November 2011	143.783,00	SK.7204/Menhut-II/Reg.1/2014	3 Desember 2014	
			11	Provinsi	KPHP Unit IX Minas Tahura	SK.765/Menhut-II/2012 tgl 26 Desember 2012	146.734,00	SK.280/MenLHK-KPHP/PKPHP/HPL.0/2/2017	1 Februari 2017	
			12	Provinsi	KPHP Unit XXII Tasik Besar Serkap	SK.509/Menhut-II/2010 tgl 21 September 2010	512.280,00	Tahun 2015 (Predikat Penilaian : Sedang)	SK.7565/Menhut-II/Reg.I-1/2014	16 Desember 2014
			13	Kepulauan Meranti	KPHP Unit XXIV Tebing Tinggi	SK.343/Menhut-II/2011 tgl 28 Juni 2011	69.747,00	SK.277/MenLHK-KPHP/PKPHP/HPL.0/2/2017	1 Februari 2017	
			14	Pelalawan	KPHP Unit XX Pelalawan	SK.615/ MenLHK-Setjen/ 2015 tgl 14	168.458,00	Sudah menyusun		

No	Provinsi	KABUPATEN/KOTA	NAMA KPHP	DASAR HUKUM	Luas (ha)	Penilaian Kinerja PHPL	SK Pengesahan RPHJP	Tanggal Pengesahan RPHJP
1	2	3	4	5	6	7	8	9
				Des 2015			RPHJP	
15			KPHP Unit XXI Pelalawan	SK.615/ MenLHK-Setjen/ 2015 tgl 14 Des 2015	124.109,00		Sudah menyusun RPHJP	
16		Bengkalis	KPHP Unit V Bengkalis	SK.615/ MenLHK-Setjen/ 2015 tgl 14 Des 2015	23.438,00		Sudah menyusun RPHJP	
17			KPHP Unit VII Siak	SK.615/ MenLHK-Setjen/ 2015 tgl 14 Des 2015	102.958,00		Sudah menyusun RPHJP	
18			KPHP Unit XIV Rokan Hulu	SK.615/ MenLHK-Setjen/ 2015 tgl 14 Des 2015	67.118,00		Sudah menyusun RPHJP	
19		Indragiri Hulu	KPHP Unit XXX Indragiri Hulu	SK.615/ MenLHK-Setjen/ 2015 tgl 14 Des 2015	150.718,00		Sudah menyusun RPHJP	
20		Rokan Hilir, Labuhan Batu, Labuhan Batu Selatan	KPHP Unit I	SK.851/MENLHK/SETJEN/PLA.0/11/2016 tgl 9 Nov 2016	110.513,00		Belum menyusun RPHJP	
21		Rokan Hilir, Kota Dumai, Bengkalis, Rokan Hulu	KPHP Unit II	SK.851/MENLHK/SETJEN/PLA.0/11/2016 tgl 9 Nov 2016	141.080,00		Belum menyusun RPHJP	
22		Kota Dumai, Bengkalis, Rokan Hilir	KPHP Unit III	SK.851/MENLHK/SETJEN/PLA.0/11/2016 tgl 9 Nov 2016	131.825,00		Belum menyusun RPHJP	
23		Bengkalis	KPHP Unit IV	SK.851/MENLHK/SETJEN/PLA.0/11/2016 tgl 9 Nov 2016	80.347,00		Belum menyusun RPHJP	
24		Siak, Bengkalis	KPHP Unit VI	SK.851/MENLHK/SETJEN/PLA.0/11/2016 tgl 9 Nov 2016	224.663,00		Belum menyusun RPHJP	
25		Rokan Hilir, Padang Lawas Utara, Labuhan Batu Selatan, Rokan Hilir, Rokan Hulu	KPHP Unit XII	SK.851/MENLHK/SETJEN/PLA.0/11/2016 tgl 9 Nov 2016	149.905,00		Belum menyusun RPHJP	
26		Kampar, Kuantan Singingi, Pelalawan	KPHP Unit XIX	SK.851/MENLHK/SETJEN/PLA.0/11/2016 tgl 9 Nov 2016	87.370,00		Belum menyusun RPHJP	
27		Kampar, Rokan Hulu, Bengkalis	KPHP Unit XV	SK.851/MENLHK/SETJEN/PLA.0/11/2016 tgl 9 Nov 2016	35.000,00		Belum menyusun RPHJP	
28		Kepulauan Meranti	KPHP Unit XXIII	SK.851/MENLHK/SETJEN/PLA.0/11/2016 tgl 9 Nov 2016	69.397,00		Belum menyusun RPHJP	
29		Indragiri Hilir, Indragiri Hulu, Tanjung Jabung Barat	KPHP Unit XXIX	SK.851/MENLHK/SETJEN/PLA.0/11/2016 tgl 9 Nov 2016	67.827,00		Belum menyusun RPHJP	
30		Kepulauan Meranti	KPHP Unit XXV	SK.851/MENLHK/SETJEN/PLA.0/11/2016 tgl 9 Nov 2016	42.898,00		Belum menyusun RPHJP	
31		Indragiri Hilir, Indragiri Hulu, Pelalawan	KPHP Unit XXVII	SK.851/MENLHK/SETJEN/PLA.0/11/2016 tgl 9 Nov 2016	231.490,00		Belum menyusun RPHJP	
32		Indragiri Hilir, Indragiri Hulu, Pelalawan	KPHP Unit XXVIII	SK.851/MENLHK/SETJEN/PLA.0/11/2016 tgl 9 Nov 2016	61.182,00		Belum menyusun RPHJP	

No	Provinsi	KABUPATEN/KOTA	NAMA KPHP	DASAR HUKUM	Luas (ha)	Penilaian Kinerja PHPL	SK Pengesahan RPHJP	Tanggal Pengesahan RPHJP		
1	2	3	4	5	6	7	8	9		
	3	Sumatera Barat	33	Kampar, Kuantan Singingi, Pelalawan	KPHP Unit XXXII	SK.851/MENLHK/SETJEN/PLA.0/11/2016 tgl 9 Nov 2016	96.697,00	Belum menyusun RPHJP		
						<b>Jumlah 2</b>	<b>3.929.733,00</b>			
			34	Dharmasraya	KPHP Unit VIII Dharmasraya	SK.695/Menhut-II/2013 tgl 21 Oktober 2013	33.550,00	Sudah menyusun RPHJP		
			35	Pesisir Selatan	KPHP Unit XI Pesisir Selatan	SK.696/Menhut-II/2013 tgl 21 Oktober 2013	59.928,00	SK.278/MenLHK-KPHP/PKPHP/HPL.0/2/2017	1 Februari 2017	
				<b>Jumlah 3</b>	<b>4.026.430,00</b>					
	4	Kepulauan Riau	36	Lingga	KPHP Unit III Lingga	SK.634/MenLHK-Setjen/ 2015 tgl 14 Des 2015	98.752,00	Sudah menyusun RPHJP		
			37	Bintan	KPHP Unit IV Bintan Tanjung Pinang	SK.634/MenLHK-Setjen/2015 tgl 14 Des 2015	46.756,00	Sudah menyusun RPHJP		
			38		KPHP Unit I Karimun	SK.452/MenLHK/Setjen/PLA.0/6/2016 tgl 17 Juni 2016	29.633,00	Belum menyusun RPHJP		
			39	Natuna	KPHP Unit V	SK.844/MENLHK/SETJEN/PLA.0/11/2016 tgl 9 Nov 2016	61.403,00	Belum menyusun RPHJP		
						<b>Jumlah 4</b>	<b>4.218.660,00</b>			
	3	5	Jambi	40	Sarolangun	KPHP Unit VII Limau	SK.714/Menhut-II/2011 tgl 19 Desember 2011	121.102,00	SK.198/Menhut-II/Reg.1/2014	29 Januari 2014
				41	Merangin	KPHP Unit VI Hulu Landai LB Pekak	SK.43/Menhut-II/2012 tgl 2 Februari 2012	76.137,00	Proses perbaikan RPHJP	
42				Kerinci	KPHP Unit I Kerinci	SK.960/Menhut-II/2013 tgl 27 Desember 2013	34.250,00	SK.1983/MenLHK-KPHP/PKPHP/PHL.0/4/2017	10 April 2017	
43				Tebo	KPHP Unit IX Tebo Barat	SK.632/ MenLHK-Setjen/2015 tgl 14 Des 2015	142.967,00	Proses perbaikan RPHJP		
44				Tebo	KPHP Unit X Tebo Timur	SK.632/ MenLHK-Setjen/2015 tgl 14 Des 2015	103.650,00	Proses perbaikan RPHJP		
45				Batanghari, Sarolangun, Musi Banyuasin, Musi Rawas	KPHP Unit VIII	SK.845/MENLHK/SETJEN/PLA.0/11/2016 tgl 9 Nov 2016	110.372,00	Proses perbaikan RPHJP		
46				Batanghari, Tebo, Sarolangun, Musi Banyuasin	KPHP Unit XII	SK.845/MENLHK/SETJEN/PLA.0/11/2016 tgl 9 Nov 2016	79.305,00	Belum menyusun RPHJP		
47				Muaro Jambi	KPHP Unit XIII	SK.845/MENLHK/SETJEN/PLA.0/11/2016 tgl 9 Nov 2016	103.528,00	Belum menyusun RPHJP		
48				Tanjung Jabung Timur, Muaro Jambi, Tanjung Jabung Barat	KPHP Unit XIV	SK.845/MENLHK/SETJEN/PLA.0/11/2016 tgl 9 Nov 2016	80.852,00	Belum menyusun RPHJP		

No	Provinsi	KABUPATEN/KOTA	NAMA KPHP	DASAR HUKUM	Luas (ha)	Penilaian Kinerja PHPL	SK Pengesahan RPHJP	Tanggal Pengesahan RPHJP		
1	2	3	4	5	6	7	8	9		
			49	Tanjung Jabung Timur, Muaro Jambi, Tanjung Jabung Barat	KPHP Unit XV	SK.845/MENLHK/SETJEN/PLA.0/11/2016 tgl 9 Nov 2016	91.626,00		Belum menyusun RPHJP	
			50	Batanghari, Muaro Jambi, Tanjung Jabung Barat, Indragiri Hilir, Tebo	KPHP Unit XVI	SK.845/MENLHK/SETJEN/PLA.0/11/2016 tgl 9 Nov 2016	122.504,00		Belum menyusun RPHJP	
						<b>Jumlah 5</b>	<b>5.024.235,00</b>			
4	6	Sumatera Selatan	51	Provinsi	KPHP Unit XIV Benakat	SK.827/Menhut-II/2013	271.434,00		SK.7369/Menhut-II/Reg.I-1/2014	9 Desember 2014
			52	Musi Rawas	KPHP Unit VI Lakitan	SK.790/Menhut-II/2009 tgl 7 Desember 2009	76.776,00		SK.255/Menhut-II/Reg.1/2014	6 Februari 2014
			53	Musi Banyuasin	KPHP Unit III Lalan Mangsang Mendis	SK.789/Menhut-II/2009 tgl 7 Desember 2009	265.953,00		SK.3646/Menhut-II/Reg.I-1/2014	7 Mei 2014
			54	Musi Banyuwasin	KPHP Unit IV Meranti	SK.689/Menhut-II/2012 tgl 29 Nopember 2012	252.267,00		SK.7216/Menhut-II/Reg.I-1/2014	3 Desember 2014
			55	Musi Rawas	KPHP Unit V Rawas	SK.688/Menhut-II/2012 tgl 29 Nopember 2012	121.585,00		SK.940/Menhut-II/Reg.I-1/2015	8 April 2015
			56	Banyuasin	KPHP Unit II Lalan Sembilang	SK.621/ MenLHK-Setjen/2015 tgl 14 Des 2015	62.486,00		SK.3531/MenLHK-KPHP/PKPHP/PHL.0/6/2017	12 Juni 2017
			57	Ogan Komering Ilir	KPHP Unit XIV Suban Jeriji	SK.621/ MenLHK-Setjen/2015 tgl 14 Des 2015	179.044,00		SK.3614/MenLHK-KPHP/PKPHP/PHL.0/6/2017	15 Juni 2017
			58	Way Kanan, OKU Selatan, OKU Timur	KPHP Unit XIX	SK.833/MENLHK/SETJEN/PLA.0/11/2016 tgl 9 Nov 2016	32.419,00		Belum menyusun RPHJP	
			59	OKU, OKU Timur	KPHP Unit XX	SK.833/MENLHK/SETJEN/PLA.0/11/2016 tgl 9 Nov 2016	27.076,00		Belum menyusun RPHJP	
			60	OKU Timur, Mesuji, Waykanan, Tulang Bawang Barat, OKI	KPHP Unit XXI	SK.833/MENLHK/SETJEN/PLA.0/11/2016 tgl 9 Nov 2016	44.592,00		Belum menyusun RPHJP	
			61	Mesuji, OKI	KPHP Unit XXII	SK.833/MENLHK/SETJEN/PLA.0/11/2016 tgl 9 Nov 2016	91.392,00		Belum menyusun RPHJP	
			62	OKI, Banyuasin	KPHP Unit XXIII	SK.833/MENLHK/SETJEN/PLA.0/11/2016 tgl 9 Nov 2016	206.254,00		Belum menyusun RPHJP	
			63	OKI, Banyuasin	KPHP Unit XXIV	SK.833/MENLHK/SETJEN/PLA.0/11/2016 tgl 9 Nov 2016	407.604,00		Belum menyusun RPHJP	
							<b>Jumlah 6</b>	<b>6.684.709,00</b>		
	7	Kep. Bangka	64	Belitung Timur	KPHP Unit XIII Gunung Duren	SK.764/Menhut-II/2012 tgl 26 Desember 2012	58.235,00		Proses perbaikan RPHJP	

No	Provinsi	KABUPATEN/KOTA	NAMA KPHP	DASAR HUKUM	Luas (ha)	Penilaian Kinerja PHPL	SK Pengesahan RPHJP	Tanggal Pengesahan RPHJP	
1	2	3	4	5	6	7	8	9	
	<b>Belitung</b>	65	Bangka Barat	KPHP Unit I Rambat Menduyung	SK.763/Menhut-II/2012 tgl 26 Desember 2012	59.622,00		SK.207/MenLHK-KPHP/PKPHP/HPL.0/1/2017	27 Januari 2017
		66	Bangka Tengah	KPHP Unit V Sungai Sembulan	SK.329/Menhut-II/2010	39.413,00		SK.194/Menhut-II/Reg.1/2014	29 Januari 2014
		67	Bangka	KPHP Unit IV Sigambir Kotawaringin	SK.962/Menhut-II/2013 tgl 27 Desember 2013	34.938,00		SK.1088/MenLHK-KPHP/PKPHP/PHL.0/3/2017	14 Maret 2017
		68		KPHP Unit II Jebu Bembang Antan	SK.626/ MenLHK-Setjen/2015 tgl 14 Des 2015	103.539,00		Proses perbaikan RPHJP	
		69		KPHP Unit III Bubus Panca	SK.626/ MenLHK-Setjen/2015 tgl 14 Des 2015	89.310,00		Proses perbaikan RPHJP	
		70	Bangka Selatan	KPHP Unit VIII Bangka Selatan	SK.626/ MenLHK-Setjen/2015 tgl 14 Des 2015	171.189,00		Sudah menyusun RPHJP	
		71	Bangka Selatan, Bangka Tengah	KPHP Unit VI	SK.846/MENLHK/SETJEN/PLA.0/11/2016 tgl 9 Nov 2016	27.199,00		Belum menyusun RPHJP	
					<b>Jumlah 7</b>	<b>7.579.484,00</b>			
<b>5</b>	<b>8</b>	<b>Lampung</b>	72	Way Kanan	KPHP Unit III Bukit Punggur	SK.439/Menhut-II/2012	45.075,00	SK.7100/Menhut-II/Reg.I-1/2014	24 November 2014
			73	Provinsi	KPHP Unit XVI Gedong Wani	SK.427/Menhut-II/2011 tgl 27 Juli 2011	30.243,00	SK.293/Menhut-II/Reg.I-1/2014	11 Februari 2014
			74	Provinsi	KPHP Unit IV Muara Dua	SK.236/Menhut-II/2012 tgl 10 Mei 2012	49.134,00	SK.294/Menhut-II/Reg.I-1/2014	11 Februari 2014
			75	Lampung Tengah	KPHP Unit VI Register 47 Way Terusan	SK.794/Menhut-II/2009 tgl 7 Desember 2009	12.500,00	SK.3039/Menhut-II/Reg.I-1/2014	22 April 2014
			76	Mesuji	KPHP Unit V Sungai Buaya	SK.996/Menhut-II/2013 tgl 27 Desember 2013	44.249,00	Sudah menyusun RPHJP	
								<b>Jumlah 8</b>	<b>438.389,00</b>
	<b>9</b>	<b>Bengkulu</b>	77	Muko Muko	KPHP Unit I Muko Muko	SK.330/Menhut-II/2010 tgl 25 Mei 2010	78.274,00	SK.3038/Menhut-II/Reg.I-1/2014	22 April 2014
			78	Bengkulu Utara	KPHP Unit III Bengkulu Utara	SK.995/Menhut-II/2013 tgl 27 Desember 2013	52.351,00	Sudah menyusun RPHJP	
								<b>Jumlah 9</b>	<b>7.606.683,00</b>
<b>6</b>	<b>10</b>	<b>D.I. Yogyakarta</b>	79	Provinsi	KPHP Yogyakarta	SK.721/Menhut-II/2011 tgl 20 Desember 2011	15.725,00	Tahun 2015 (Predikat Penilaian : Baik)	28 Mei 2014
								<b>Jumlah 10</b>	<b>45.075,00</b>

No	Provinsi	KABUPATEN/KOTA	NAMA KPHP	DASAR HUKUM	Luas (ha)	Penilaian Kinerja PHPL	SK Pengesahan RPHJP	Tanggal Pengesahan RPHJP		
1	2	3	4	5	6	7	8	9		
11	Nusa Tenggara Barat	80		KPHP Unit XX Madapangga Rompu	SK.631/ MenLHK-Setjen/2015 tgl 14 Des 2015	45.663,00		SK.276/MenLHK-KPHP/PKPHP/HPL.0/2/2017	1 Februari 2017	
		81	Sumbawa	KPHP Unit IX Batulanteh	SK.342/Menhut-II/2011 tgl 28 Juni 2011	32.776,00	Tahun 2016 (Predikat Penilaian : Sedang)	SK.4052/Menhut-II/Reg.2-1/2014	28 Mei 2014	
		82	Provinsi	KPHP Unit XXIII Maria	SK.752/Menhut-II/2012 tgl 26 Desember 2012	27.632,00		SK.634/Menhut-II/Reg.2-1/2015	12 Maret 2015	
		83	Provinsi	KPHP Unit XVIII Tambora Utara	SK.970/Menhut-II/2013 tgl 27 Desember 2013	26.920,00		SK.740/Menhut-II/Reg.2-1/2015	31 Maret 2015	
		84	Sumbawa Barat	KPHP Unit V Sejorong	SK.963/Menhut-II/2013 tgl 27 Desember 2013	40.988,00		SK.6102/Menhut-II/Reg.2-1/2014	15 Oktober 2014	
		85	Sumbawa Barat, Sumbawa	KPHP Unit X	SK.841/MENLHK/SETJEN/PLA.0/11/2016 tgl 9 Nov 2016	55.226,00		Belum menyusun RPHJP		
		86	Sumbawa Barat, Sumbawa	KPHP Unit XI	SK.841/MENLHK/SETJEN/PLA.0/11/2016 tgl 9 Nov 2016	64.134,00		Belum menyusun RPHJP		
		87	Sumbawa	KPHP Unit XIII	SK.841/MENLHK/SETJEN/PLA.0/11/2016 tgl 9 Nov 2016	33.610,00		Belum menyusun RPHJP		
		88	Dompu, Sumbawa	KPHP Unit XV	SK.841/MENLHK/SETJEN/PLA.0/11/2016 tgl 9 Nov 2016	42.630,00		Belum menyusun RPHJP		
						<b>Jumlah 11</b>	<b>8.327.548,00</b>			
		12	Nusa Tenggara Timur	89	Nagekeo	KPHP Unit V Nagekeo	SK.633/ MenLHK-Setjen/2015 tgl 14 Des 2015	32.791,00		Sudah menyusun RPHJP
90	Ende			KPHP Unit VI Ende	SK.633/ MenLHK-Setjen/2015 tgl 14 Des 2015	57.740,00		Sudah menyusun RPHJP		
91	Timor Tengah Selatan			KPHP Unit XX Timor Tengah Selatan	SK.633/ MenLHK-Setjen/2015 tgl 14 Des 2015	69.461,00		Sudah menyusun RPHJP		
92	Timor Tengah Utara			KPHP Unit XXI Timor Tengah Utara	SK.633/ MenLHK-Setjen/2015 tgl 14 Des 2015	105.632,00		Sudah menyusun RPHJP		
93	Rote Ndao			KPHP Unit XVI Rote Ndao	SK.333/Menhut-II/2010 tgl 25 Mei 2010	40.730,00		SK.700/Menhut-II/Reg.2-1/2015	20 Maret 2015	
94	Manggarai Barat			KPHP Unit I Manggarai Barat	SK.973/Menhut-II/2013 tgl 27 Desember 2013	60.297,00		SK.426/Menhut-II/Reg.2-1/2015	23 Februari 2015	
95	Timor Tengah Selatan, Kupang			KPHP Unit XVII	SK.841/MENLHK/SETJEN/PLA.0/11/2016 tgl 9 Nov 2016	113.398,00		Belum menyusun RPHJP		
				<b>Jumlah 12</b>	<b>274.280,00</b>					
7	13	Kalimantan Barat	96	Putusibau	KPHP Unit XVIII Kapuas Hulu	SK.380/Menhut-II/2010 tgl 18 Juli 2010	458.025,00		SK.16/Menhut-II/Reg.III/2014	21 Oktober 2014

No	Provinsi	KABUPATEN/KOTA	NAMA KPHP	DASAR HUKUM	Luas (ha)	Penilaian Kinerja PHPL	SK Pengesahan RPHJP	Tanggal Pengesahan RPHJP	
1	2	3	4	5	6	7	8	9	
			97	Sintang	KPHP Unit X Sungai Merakai	SK.791/Menhut-II/2009 tgl 7 Desember 2009	56.893,00	Proses perbaikan RPHJP	
			98	Kendawangan	KPHP Unit XXXII Kendawangan	SK.680/Menhut-II/2012 tgl 23 November 2012	178.851,00	Sudah menyusun RPHJP	
			99	Melawi	KPHP Unit XXIII Menukung	SK.620/ MenLHK-Setjen/2015 tgl 14 Des 2015	189.599,00	Belum menyusun RPHJP	
			100	Melawi	KPHP Unit XXIV Sokan	SK.620/ MenLHK-Setjen/2015 tgl 14 Des 2015	179.461,00	Belum menyusun RPHJP	
			101	Ketapang	KPHP Unit XXV Belimbing	SK.620/ MenLHK-Setjen/2015 tgl 14 Des 2015	318.717,00	Belum menyusun RPHJP	
			102	Sambas, Bengkayang, Kota Singkawang	KPHP Unit I	SK.834/MENLHK/SETJEN/PLA.0/11/2016 tgl 9 Nov 2016	127.794,00	Belum menyusun RPHJP	
			103	Landak, Pontianak, Kubu Raya	KPHP Unit VIII	SK.834/MENLHK/SETJEN/PLA.0/11/2016 tgl 9 Nov 2016	94.544,00	Belum menyusun RPHJP	
			104	Sintang, Melawi	KPHP Unit XV	SK.834/MENLHK/SETJEN/PLA.0/11/2016 tgl 9 Nov 2016	207.079,00	Belum menyusun RPHJP	
			105	Ketapang	KPHP Unit XXX	SK.834/MENLHK/SETJEN/PLA.0/11/2016 tgl 9 Nov 2016	70.458,00	Belum menyusun RPHJP	
			106	Lamandau, Ketapang, Sukamara	KPHP Unit XXXI	SK.834/MENLHK/SETJEN/PLA.0/11/2016 tgl 9 Nov 2016	261.701,00	Belum menyusun RPHJP	
			107	Kubu Raya, Sanggau	KPHP Unit XXXIII	SK.834/MENLHK/SETJEN/PLA.0/11/2016 tgl 9 Nov 2016	318.804,00	Belum menyusun RPHJP	
					<b>Jumlah 13</b>		<b>9.222.251,00</b>		
<b>8</b>	<b>14</b>	<b>Kalimantan Selatan</b>	108	Tanah Bumbu	KPHP Unit VI Tanah Bumbu	SK.624/ MenLHK-Setjen/2015 tgl 14 Des 2015	262.919,00	SK.52/MenLHK-KPHP/PKPHP/HPL.0/1/2017	9 Januari 2017
			109	Banjar	KPHP Unit VII Banjar	SK.793/Menhut-II/2009 tgl 7 Desember 2012	139.957,00	SK.15/Menhut-II/Reg.III/2014	21 Oktober 2014
			110	Kotabaru	KPHP Unit III Pulau Laut dan Sebuku	SK.226/Menhut-II/2012 tgl 4 Mei 2012	112.258,00	SK.22/Menhut-II/Reg.III/2014	31 Desember 2014
			111	Tanah Laut	KPHP Unit VII Tanah Laut	SK.442/Menhut-II/2012 tgl 9 Agustus 2012	92.641,00	SK.21/Menhut-II/Reg.III/2014	29 Desember 2014
			112	Tabalong	KPHP Unit V Tabalong	SK.997/Menhut-II/2013 tgl 27 Desember 2012	117.357,00	SK.10/PHPL-KPHP/PKPHP/HPL.0/12/2016	23 Desember 2016
					<b>Jumlah 14</b>		<b>1.062.829,00</b>		
<b>9</b>	<b>15</b>	<b>Kalimantan Tengah</b>	113	Kota Waringin Barat	KPHP Unit XXII Kota Waringin Barat	SK.749/Menhut-II/2012 tgl 26 Deseember 2012	316.135,00	SK.5/PHPL-KPHP/PKPHP/HPL.0/12/2016	23 Desember 2016

No	Provinsi	KABUPATEN/KOTA	NAMA KPHP	DASAR HUKUM	Luas (ha)	Penilaian Kinerja PHPL	SK Pengesahan RPHJP	Tanggal Pengesahan RPHJP
1	2	3	4	5	6	7	8	9
		114	Lamandau	KPHP Unit XXIII Lamandau	SK717/Menhut-II/2011 tgl 19 Desember 2011	226.289,00	SK.8/PHPL-KPHP/PKPHP/HPL.0/12/2016	23 Desember 2016
		115	Seruyan	KPHP Unit XXI Seruyan	SK.716/Menhut-II/2012 tgl 19 Desember 2012	373.900,00	SK.6/PHPL-KPHP/PKPHP/HPL.0/12/2016	23 Desember 2016
		116	Murung Raya	KPHP Unit II Murung Raya	SK.964/Menhut-II/2013 tgl 27 Desember 2013	908.255,00	SK.9/PHPL-KPHP/PKPHP/HPL.0/12/2016	23 Desember 2016
		117	Gunung Mas	KPHP Unit XVI Gunung Mas	SK.965/Menhut-II/2013 tgl 27 Desember 2013	294.935,00	SK.7/PHPL-KPHP/PKPHP/HPL.0/12/2016	23 Desember 2016
		118	Kota Palangkaraya	KPHP Unit III Kota Palangkaraya	SK.629/ MenLHK-Setjen/2015 tgl 14 Des 2015	59.185,00	Sudah menyusun RPHJP	
		119	Barito Utara	KPHP Unit V Barito Utara	SK.629/ MenLHK-Setjen/2015 tgl 14 Des 2015	334.069,00	Sudah menyusun RPHJP	
		120	Barito Timur	KPHP Unit XIV Barito Timur	SK.629/ MenLHK-Setjen/2015 tgl 14 Des 2015	48.400,00	Sudah menyusun RPHJP	
		121	Kotawaringin Timur	KPHP Unit XXIX Kotawaringin Timur	SK.629/ MenLHK-Setjen/2015 tgl 14 Des 2015	200.518,00	Sudah menyusun RPHJP	
		122	Pulang Pisau	KPHP Unit XXXI Pulang Pisau	SK.629/ MenLHK-Setjen/2015 tgl 14 Des 2015	378.819,00	Sudah menyusun RPHJP	
		123	Barito Timur, Barito Utara, Barito Selatan	KPHP Unit VII	SK.853/MENLHK/SETJEN/PLA.0/11/2016 tgl 9 Nov 2016	158.785,00	Belum menyusun RPHJP	
		124	Barito Utara, Murung Raya, Kapuas, Barito Selatan	KPHP Unit X	SK.853/MENLHK/SETJEN/PLA.0/11/2016 tgl 9 Nov 2016	244.231,00	Belum menyusun RPHJP	
		125	Kota Palangkaraya, Gunung Mas, Kapuas	KPHP Unit XI	SK.853/MENLHK/SETJEN/PLA.0/11/2016 tgl 9 Nov 2016	274.875,00	Belum menyusun RPHJP	
		126	Melawi, Sintang, Gunung Mas, Palangkaraya, Katingan, Kotawaringin Timur, Seruyan	KPHP Unit XVII	SK.853/MENLHK/SETJEN/PLA.0/11/2016 tgl 9 Nov 2016	681.864,00	Belum menyusun RPHJP	
		127	Kota Palangkaraya, Pulang Pisau, Kapuas	KPHP Unit XVIII	SK.853/MENLHK/SETJEN/PLA.0/11/2016 tgl 9 Nov 2016	140.418,00	Belum menyusun RPHJP	
		128	Kotawaringin Timur, Katingan, Seruyan	KPHP Unit XIX	SK.853/MENLHK/SETJEN/PLA.0/11/2016 tgl 9 Nov 2016	366.726,00	Belum menyusun RPHJP	
		129	Lamandau, Ketapang, Kotawaringin Barat, Sukamara	KPHP Unit XXIV	SK.853/MENLHK/SETJEN/PLA.0/11/2016 tgl 9 Nov 2016	92.242,00	Belum menyusun RPHJP	
		130	Lamandau, Sukamara,	KPHP Unit XXV	SK.853/MENLHK/SETJEN/PLA.0/11/2016	157.199,00	Belum menyusun	



No	Provinsi	KABUPATEN/KOTA	NAMA KPHP	DASAR HUKUM	Luas (ha)	Penilaian Kinerja PHPL	SK Pengesahan RPHJP	Tanggal Pengesahan RPHJP		
1	2	3	4	5	6	7	8	9		
			Kotawaringin Barat, Ketapang		tgl 9 Nov 2016		RPHJP			
		131	Kotawaringin Timur, Kotawaringin Barat, Seruyan	KPHP Unit XXVII	SK.853/MENLHK/SETJEN/PLA.0/11/2016 tgl 9 Nov 2016	302.601,00	Belum menyusun RPHJP			
		132	Kotawaringin Timur, Seruyan	KPHP Unit XXVIII	SK.853/MENLHK/SETJEN/PLA.0/11/2016 tgl 9 Nov 2016	144.535,00	Belum menyusun RPHJP			
		133	Katingan, Kotawaringin Timur, Pulang Pisau	KPHP Unit XXX	SK.853/MENLHK/SETJEN/PLA.0/11/2016 tgl 9 Nov 2016	217.832,00	Belum menyusun RPHJP			
					<b>Jumlah 15</b>	<b>14.922.077,00</b>				
<b>10</b>	<b>16</b>	<b>Kalimantan Timur</b>	134	Berau	KPHP Unit XII Berau Barat	SK.649/Menhut-II/2010 tgl 22 November 2010	775.539,00	Tahun 2015 (Predikat Penilaian : Sedang)	SK.19/Menhut-II/Reg.III/2014	21 Oktober 2014
			135	Provinsi	KPHP Unit XXXI Meratus	SK.964/Menhut-II/2013 tgl 27 Desember 2013	387.488,00		SK.20/Menhut-II/Reg.III/2014	29 Desember 2014
			136	Paser	KPHP Unit XXXIV Kendilo	SK.964/Menhut-II/2013 tgl 27 Desember 2013	139.235,00		SK.279/MenLHK-KPHP/PKPHP/HPL.0/2/2017	1 Februari 2017
			137	Kutai Kartanegara	KPHP Unit XXVI DAS Belayan	SK.623/ MenLHK-Setjen/2015 tgl 14 Des 2015	979.933,00		Proses perbaikan RPHJP	
			138	Kutai Barat	KPHP Unit XXVII Santan	SK.623/ MenLHK-Setjen/2015 tgl 14 Des 2015	263.467,00		SK.284/MenLHK-KPHP/PKPHP/HPL.0/2/2017	1 Februari 2017
			139	Kutai Kartanegara	KPHP Unit XXIX Delta Mahakam	SK.623/ MenLHK-Setjen/2015 tgl 14 Des 2015	109.314,00		SK.281/MenLHK-KPHP/PKPHP/HPL.0/2/2017	1 Februari 2017
			140	Provinsi	KPHP Unit XXXII Bongan	SK.623/ MenLHK-Setjen/2015 tgl 14 Des 2015	333.166,00		SK.283/MenLHK-KPHP/PKPHP/HPL.0/2/2017	1 Februari 2017
			141	Paser	KPHP Unit XXXIII Telakai	SK.623/ MenLHK-Setjen/2015 tgl 14 Des 2015	255.245,00		SK.282/MenLHK-KPHP/PKPHP/HPL.0/2/2017	1 Februari 2017
						<b>Jumlah 16</b>	<b>2.127.910,00</b>			
	<b>17</b>	<b>Kalimantan Utara</b>	142	Bulungan	KPHP Unit V Kayan	SK.223/Menhut-II/2012 tgl 4 Mei 2012	487.842,00		Sudah menyusun RPHJP	
			143	Malinauprovinsi	KPHP Unit X Malinau	SK.224/Menhut-II/2012 tgl 4 Mei 2012	715.512,00		SK.2374/MenLHK-KPHP/PKPHP/HPL.0/4/2017	25 April 2017
			144	Tana Tidung	KPHP Unit VII Tana Tidung	SK.623/ MenLHK-Setjen/2015 tgl 14 Des	120.789,00		Sudah menyusun	

No	Provinsi		KABUPATEN/KOTA		NAMA KPHP	DASAR HUKUM	Luas (ha)	Penilaian Kinerja PHPL	SK Pengesahan RPHJP	Tanggal Pengesahan RPHJP
1	2		3		4	5	6	7	8	9
						2015			RPHJP	
						<b>Jumlah 17</b>	<b>616.167,00</b>			
11	18	Gorontalo	145	Boalemo	KPHP Unit V Boalemo	SK.402/Menhut-II/2011 tgl 21 Juli 2011	96.926,00		SK.108/Menhut-II/Reg.4-1/2014	17 Januari 2014
			146	Gorontalo	KPHP Unit VI Gorontalo	SK.976/Menhut-II/2013 tgl 27 Desember 2013	15.867,00		SK.7315/Menhut-II/Reg.4-1/2014	5 Desember 2014
			147	Gorontalo Utara	KPHP Unit IV Gorontalo Utara	SK.766/Menhut-II/2012 tgl 26 Desember 2012	105.808,00		SK.6521/Menhut-II/Reg.4-1/2014	24 Oktober 2014
			148	Bone Bolango	KPHP Unit VII Bone Bolango	SK.639/MenLHK-Setjen/2015 tgl 14 Des 2015	35.784,00		SK.6102/MenLHK-KPHP/PKPHP/HPL.0/11/2016	4 November 2016
								<b>Jumlah 18</b>	<b>15.587.045,00</b>	
19	Sulawesi Utara	149	Provinsi	KPHP Unit IV Poigar	SK.788/Menhut-II/2009	41.598,00		SK.265/Menhut-II/Reg.4-2/2014	7 Februari 2014	
							<b>Jumlah 19</b>	<b>775.539,00</b>		
20	Sulawesi Tengah	150	Provinsi	KPHP Unit IV Dampelas Tinombo	SK.792/Menhut-II/2009 tgl 7 Desember 2009	100.912,00		SK.694/Menhut-II/Reg.4-2/2013	27 Desember 2013	
		151	Provinsi	KPHP Unit VI dan IX Dolago Tanggunung	SK.755/Menhut-II/2012 tgl 26 Desember 2012	144.350,00		SK.3935/Menhut-II/Reg.4-1/2014	16 Mei 2014	
		152	Buol	KPHP Unit I Pogogul	SK.756/Menhut-II/2012 tgl 26 Desember 2012	199.533,00		SK.5580/Menhut-II/Reg.4-1/2014	8 September 2014	
		153	Banggai	KPHP Unit XX Balantak	SK.754/Menhut-II/2012 tgl 26 Desember 2012	117.403,00		SK.5579/Menhut-II/Reg.4-1/2014	8 September 2014	
		154	Provinsi	KPHP Unit XIX Toili Baturube	SK.967/Menhut-II/2013 tgl 27 Desember 2013	276.636,00		SK.6522/Menhut-II/Reg.4-1/2014	24 Oktober 2014	
		155	Tojo Una-Una	KPHP Unit XVII Sivia Patuju	SK.968/Menhut-II/2013 tgl 27 Desember 2013	112.492,00		SK.7316/Menhut-II/Reg.4-1/2014	5 Desember 2014	
		156	Poso	KPHP Unit XI Sintuwu Maroso	SK.639/Menhut-II/2011 tgl 7 November 2011	137.460,00		SK.3934/Menhut-II/Reg.4-1/2014	16 Mei 2014	
		157	Donggala	KPHP Unit II Gunung Dako	SK.618/MenLHK-Setjen/2015 tgl 14 Des 2015	162.785,00		Proses perbaikan RPHJP		
		158	Donggala	KPHP Unit VII Banawa Lalundu	SK.618/MenLHK-Setjen/2015 tgl 14 Des 2015	109.923,00		SK.741/MenLHK-KPHP/PKPHP/HPL.0/2/2017	28 Februari 2017	
		159	Morowali	KPHP Unit XIV Morowali	SK.618/MenLHK-Setjen/2015 tgl 14 Des 2015	190.830,00		Belum menyusun RPHJP		
		160	Banggai Kepulauan	KPHP Unit XXI Peling	SK.618/MenLHK-Setjen/2015 tgl 14 Des	117.079,00		Belum menyusun		

No	Provinsi	KABUPATEN/KOTA	NAMA KPHP	DASAR HUKUM	Luas (ha)	Penilaian Kinerja PHPL	SK Pengesahan RPHJP	Tanggal Pengesahan RPHJP		
1	2	3	4	5	6	7	8	9		
				2015			RPHJP			
		161	Donggala, Parigi Moutong, Kota Palu	KPHP Unit V	SK.849/MENLHK/SETJEN/PLA.0/11/2016 tgl 9 Nov 2016	111.273,00		SK.740/MenLHK-KPHP/PKPHP/HPL.0/2/2017	28 Februari 2017	
					<b>Jumlah 20</b>	<b>6.536.068,00</b>				
12	21	Sulawesi Tenggara	162	Buton	KPHP Unit III Lakompa	SK.795/Menhut-II/2009 tgl 7 Desember 2009	30.600,00		SK. 764/Menhut-II/Reg.4-1/2015	31 Maret 2015
			163	Provinsi	KPHP Unit XXIV Gula Raya	SK.61/Menhut-II/2011 tgl 28 Pebruari 2011	134.419,00	Tahun 2016 (Predikat Penilaian : Baik)	SK.3694/Menhut-II/Reg.4-1/2014	9 Mei 2014
			164	Bombana	KPHP Unit X Tina Orima	SK.426/Menhut-II/2011 tgl 27 Juli 2011	116.126,00		SK.2684/MENLHK-KPHP/PKPHP/HPL.0/6/2016	9 Juni 2016
			165	Kota Bau Bau	KPHP Unit V Kota Bau-Bau	SK.635/Menlhk-Setjen/2015 tgl 14 Desember 2015	12.179,00		Belum menyusun RPHJP	
			166	Muna	KPHP Unit VI Muna	SK.635/Menlhk-Setjen/2015 tgl 14 Desember 2015	73.726,00		Proses perbaikan RPHJP	
			167	Kolaka/Koltim	KPHP Unit XI Mekongga Selatan	SK.635/Menlhk-Setjen/2015 tgl 14 Desember 2015	46.580,00		SK.435/MenLHK-KPHP/PKPHP/HPL.0/2/2017	8 Februari 2017
			168	Kolaka/Koltim	KPHP Unit XII Ladongi	SK.635/Menlhk-Setjen/2015 tgl 14 Desember 2015	47.088,00		SK.436/MenLHK-KPHP/PKPHP/HPL.0/2/2017	8 Februari 2017
			169	Konawe Utara	KPHP Unit XIX Bina Mawahana Sejuk	SK.635/Menlhk-Setjen/2015 tgl 14 Desember 2015	113.580,00		SK.2376/MenLHK-KPHP/PKPHP/HPL.0/4/2017	25 April 2017
			170	Muna, Buton, Buton Utara	KPHP Unit VIII	SK.854/MENLHK/SETJEN/PLA.0/11/2016 tgl 9 Nov 2016	18.588,00		Belum menyusun RPHJP	
							<b>Jumlah 21</b>	<b>16.903.829,00</b>		
	22	Sulawesi Selatan	171	Provinsi	KPHP Unit IX Jeneberang	SK.715/Menhut-II/2011	160.854,00		SK.266/Menhut-II/Reg.4-2/2014	7 Februari 2014
			172	Wajo	KPHP Unit V dan VI Awota	SK.979/Menhut-II/2013 tgl 27 Desember 2013	19.071,00		SK.806/Menhut-II/Reg.4-2/2015	1 April 2015
			173	Selayar	KPHP Unit X Kepulauan Selayar	SK.616/MenLHK-Setjen/2015 tgl 14 Des 2015	20.901,00		SK.4/PHPL-KPHP/PKPHP/HPL.0/12 / 2016	23 Desember 2016
							<b>Jumlah 22</b>	<b>593.572,00</b>		

No	Provinsi	KABUPATEN/KOTA	NAMA KPHP	DASAR HUKUM	Luas (ha)	Penilaian Kinerja PHPL	SK Pengesahan RPHJP	Tanggal Pengesahan RPHJP			
1	2	3	4	5	6	7	8	9			
	23	Sulawesi Barat	174	Mamasa	KPHP Unit VII Mamasa Barat	SK.341/Menhut-II/2011	53.555,00	SK.5581/Menhut-II/Reg.4-1/2014	8 September 2014		
			175	Provinsi	KPHP Unit V Budong Budong	SK.998/Menhut-II/2013 tgl 27 Desember 2013	128.096,00	SK.817/Menhut-II/Reg.4-1/2015	1 April 2015		
			176	Karosa	KPHP Unit IV Karossa	SK.636/MenLHK-Setjen/2015 tgl 14 Des 2015	63.110,00	Proses perbaikan RPHJP			
			177	Karama	KPHP Unit VI Karama	SK.636/MenLHK-Setjen/2015 tgl 14 Des 2015	156.917,00	SK.3/PHPL-KPHP/PKPHP/HPL.0/12 / 2016	23 Desember 2016		
						<b>Jumlah 23</b>	<b>522.660,00</b>				
13	24	Maluku	178	Buru	KPHP unit II Wae Apu	SK.770/Menhut-II/2012 tgl 26 Desember 2012	232.432,00	Proses perbaikan RPHJP			
			179	Maluku Tengah	KPHP Unit VII Wae Sapalewa	SK.336/Menhut-II/2010 tgl 25 mei 2010	67.057,00	Proses perbaikan RPHJP			
			180	Maluku Tengah	KPHP Unit III Wae Tina	SK.977/Menhut-II/2013 tgl 27 Desember 2013	204.384,00	Proses perbaikan RPHJP			
			181	Seram Bagian Timur	KPHP Unit X Wae Bubi	SK.978/Menhut-II/2013 tgl 27 Desember 2013	66.464,00	Proses perbaikan RPHJP			
			182		KPHP Unit I Wae Mala-Wae Mikona	SK.622/MenLHK-Setjen/2015 tgl 14 Des 2015	144.539,00	Belum menyusun RPHJP			
			183		KPHP Unit XVIII Bungal	SK.622/MenLHK-Setjen/2015 tgl 14 Des 2015	132.339,00	Belum menyusun RPHJP			
			184		KPHP Unit XXI P. Molkar - P. Trangan	SK.622/MenLHK-Setjen/2015 tgl 14 Des 2015	70.159,00	Belum menyusun RPHJP			
			185		KPHP Unit XXII (Revisi KPHL)	SK.622/MenLHK-Setjen/2015 tgl 14 Des 2015	132.116,00	Belum menyusun RPHJP			
			186	Seram Bagian Timur	KPHP Unit XII	SK.842/MENLHK/SETJEN/PLA.0/11/2016 tgl 9 Nov 2016	193.041,00	Belum menyusun RPHJP			
				<b>Jumlah 24</b>	<b>7.322.300,00</b>						
		25	Maluku Utara	187	Provinsi	KPHP Unit X Gunung Sinopa	SK.337/Menhut-II/2010 tgl 25 Mei 2010	44.577,00	Tahun 2016 (Predikat Penilaian : Sedang)	SK.7578/Menhut-II/Reg.4-1/2014	17 Desember 2014
				188	Halmahera Selatan	KPHP Unit XIII Bacan	SK.969/Menhut-II/2013 tgl 27 Desember 2013	140.808,00		SK.7580/Menhut-II/Reg.4-1/2014	17 Desember 2014
				189	Halmahera Timur	KPHP Unit IV Halmahera Timur	SK.619/Menlhk-Setjen/2015 tgl 14 Desember 2015	199.327,00		Belum menyusun RPHJP	
190				Kota Tidore Kepulauan	KPHP Unit IX Oba	SK.619/Menlhk-Setjen/2015 tgl 14 Desember 2015	17.998,00		Proses perbaikan RPHJP		

No	Provinsi	KABUPATEN/KOTA	NAMA KPHP	DASAR HUKUM	Luas (ha)	Penilaian Kinerja PHPL	SK Pengesahan RPHJP	Tanggal Pengesahan RPHJP
1	2	3	4	5	6	7	8	9
			191 Kepulauan Sula	KPHP Unit XVI Kepulauan Sula	SK.619/Menlhk-Setjen/2015 tgl 14 Desember 2015	168.726,00		Belum menyusun RPHJP
			192 Halmahera Selatan, Kota Tidore	KPHP Unit XII	SK.838/MENLHK/SETJEN/PLA.0/11/2016 tgl 9 Nov 2016	170.442,00		18 Oktober 2017
				<b>Jumlah 25</b>	<b>17.290.519,00</b>			
<b>14</b>	<b>26</b>	<b>Papua</b>	193 Keerom	KPHP Unit XXIX Keerom	SK.828/Menhut-II/2013 tgl 19 November 2013	173.456,00		24 Oktober 2014
			194 Waropen	KPHP Unit XVII Waropen	SK.760/Menhut-II/2012 tgl 26 Desember 2012	186.962,00		23 September 2014
			195 Provinsi	KPHP Unit XXII Sarmi	SK.829/Menhut-II/2013 tgl 19 November 2013	255.814,00		23 September 2014
			196 Kepulauan Yapen	KPHP Unit XIX Yapen	SK.786/Menhut-II/2009 tgl 7 Desember 2009	105.867,00		5 September 2017
			197 Sarmi	KPHP Unit XXII Sarmi	SK.622/MenLHK-Setjen/2015 tgl 14 Des 2015	185.260,00		Belum menyusun RPHJP
			198 Kota Jayapura	KPHP Unit XXVIII Kota Jayapura	SK.622/MenLHK-Setjen/2015 tgl 14 Des 2015	47.726,00		Belum menyusun RPHJP
			199 Nduga	KPHP Unit XLIII Nduga	SK.622/MenLHK-Setjen/2015 tgl 14 Des 2015	257.531,00		Proses perbaikan RPHJP
			200 Boven Digul	KPHP Unit LI Boven Digul	SK.622/MenLHK-Setjen/2015 tgl 14 Des 2015	666.097,00		Belum menyusun RPHJP
			201 Nabire, Dogiyai	KPHP Unit III	SK.843/MENLHK/SETJEN/PLA.0/11/2016 tgl 9 Nov 2016	194.846,00		Belum menyusun RPHJP
			202 Jayapura, Sarmi	KPHP Unit XXIII	SK.843/MENLHK/SETJEN/PLA.0/11/2016 tgl 9 Nov 2016	122.820,00		Belum menyusun RPHJP
			203 Keerom, Jayapura, Sarmi	KPHP Unit XXV	SK.843/MENLHK/SETJEN/PLA.0/11/2016 tgl 9 Nov 2016	354.901,00		Belum menyusun RPHJP
			204 Asmat, Mappi	KPHP Unit XLVII	SK.843/MENLHK/SETJEN/PLA.0/11/2016 tgl 9 Nov 2016	461.382,00		Belum menyusun RPHJP
			205 Bovendigoel, Mappi, Asmat	KPHP Unit XLVIII	SK.843/MENLHK/SETJEN/PLA.0/11/2016 tgl 9 Nov 2016	573.543,00		Belum menyusun RPHJP
			206 Asmat, Mappi, Merauke	KPHP Unit XLIX	SK.843/MENLHK/SETJEN/PLA.0/11/2016 tgl 9 Nov 2016	539.996,00		Belum menyusun RPHJP
			207 Bovendigoel, Mappi, Merauke	KPHP Unit LIII	SK.843/MENLHK/SETJEN/PLA.0/11/2016 tgl 9 Nov 2016	649.375,00		Belum menyusun RPHJP
				<b>Jumlah 26</b>	<b>2.475.256,00</b>			
<b>15</b>	<b>27</b>	<b>Papua</b>	208 Sorong	KPHP Unit II Sorong	SK.701/Menhut-II/2010 tgl 20 Desember	200.982,00		17 Desember

No	Provinsi	KABUPATEN/KOTA	NAMA KPHP	DASAR HUKUM	Luas (ha)	Penilaian Kinerja PHPL	SK Pengesahan RPHJP	Tanggal Pengesahan RPHJP
1	2	3	4	5	6	7	8	9
	Barat			2010			II/Reg.4-1/2014	2014
209		Sorong Selatan	KPHP Unit V Sorong Selatan	SK.771/Menhut-II/2012 tgl 26 Desember 2012	50.837,00		SK.7318/Menhut-II/Reg.4-1/2014	5 Desember 2014
210		Tambraw	KPHP Unit IV Tambraw	SK. 630/MenLHK-Setjen/2015 Tgl 14 Des 2015	155.254,00		Belum menyusun RPHJP	
211		Bakau	KPHP Unit XV Bakau	SK. 630/MenLHK-Setjen/2015 Tgl 14 Des 2015	370.319,00		Belum menyusun RPHJP	
212		Fakfak	KPHP Unit XVI Fakfak	SK. 630/MenLHK-Setjen/2015 Tgl 14 Des 2015	213.741,00		Belum menyusun RPHJP	
					<b>Jumlah 27</b>	<b>7.832.842,00</b>		
<b>JUMLAH TOTAL ( 1 s/d 27 ) belum termasuk Prov. Sulawesi Tenggara dan Maluku Utara</b>					<b>152.932.983,00</b>			

**TABEL 2.1**  
**PERKEMBANGAN IJIN USAHA PEMANFAAATAN HASIL HUTAN KAYU PADA HUTAN ALAM (IUPHHK-HA)**  
**TAHUN 2013-2017**

No	Provinsi										
		2013		2014		2015		2016		2017	
		UM	Luas (HA)	UM	Luas (HA)	UM	Luas (HA)	UM	Luas (HA)	UM	Luas (HA)
1	2	3	4	5	6	7	8	9	10	11	12
1	Nangroe Aceh Darussalam	3	170.900,00	4	249.161,16	3	218.315,16	2	125.204,00	2	125.204,00
2	Sumatera Utara	6	296.603,00	7	343.603,00	7	343.603,00	7	343.603,00	6	302.993,00
3	Sumatera Barat	4	184.185,00	4	183.705,00	4	183.705,00	4	183.705,00	4	183.705,00
4	Riau	4	229.228,00	4	229.228,00	3	183.238,00	3	183.238,00	3	183.076,66
5	Jambi	2	56.045,00	2	56.045,00	2	56.045,00	2	56.045,00	2	56.045,00
6	Sumatera Selatan	1	56.000,00	1	56.000,00	1	56.000,00	1	56.000,00	-	-
7	Bengkulu	2	56.070,00	2	56.070,00	2	56.070,00	2	56.070,00	2	64.988,00
8	Lampung	-	-	-	-	-	-	-	-	-	-
9	Kep.Riau	-	-	-	-	-	-	-	-	-	-
10	Kep. Bangka Belitung	-	-	-	-	-	-	-	-	-	-
11	Banten	-	-	-	-	-	-	-	-	-	-
12	DKI Jakarta	-	-	-	-	-	-	-	-	-	-

No	Provinsi											
		2013		2014		2015		2016		2017		
		UM	Luas (HA)	UM	Luas (HA)	UM	Luas (HA)	UM	Luas (HA)	UM	Luas (HA)	
1	2	3	4	5	6	7	8	9	10	11	12	
13	Jawa Barat	-	-	-	-	-	-	-	-	-	-	-
14	DI Yogyakarta	-	-	-	-	-	-	-	-	-	-	-
15	Jawa Tengah	-	-	-	-	-	-	-	-	-	-	-
16	Jawa Timur	-	-	-	-	-	-	-	-	-	-	-
17	Bali	-	-	-	-	-	-	-	-	-	-	-
18	Nusa Tenggara Barat	1	28.664,00	1	28.664,00	1	28.664,00	1	28.664,00	1	28.644,00	
19	Nusa Tenggara Timur	-	-	-	-	-	-	-	-	-	-	-
20	Kalimantan Timur	83	5.291.905,00	81	5.126.334,00	56	3.303.759,85	58	3.303.759,85	55	3.257.906,83	
21	Kalimantan Barat	25	1.221.880,00	24	1.169.430,00	24	1.169.430,00	23	1.058.930,00	23	1.058.930,00	
22	Kalimantan Selatan	4	240.101,00	4	231.066,00	4	231.066,00	4	231.066,00	4	209.001,00	
23	Kalimantan Tengah	60	4.182.850,37	59	4.041.090,00	57	4.011.855,37	59	4.126.776,37	57	4.074.299,70	
24	Kalimantan Utara	-	-	-	-	25	1.865.780,71	25	1.865.780,71	26	1.876.328,04	
25	Sulawesi Utara	1	26.800,00	1	26.800,00	1	26.800,00	1	26.800,00	1	26.800,00	



No	Provinsi											
		2013		2014		2015		2016		2017		
		UM	Luas (HA)	UM	Luas (HA)	UM	Luas (HA)	UM	Luas (HA)	UM	Luas (HA)	
1	2	3	4	5	6	7	8	9	10	11	12	
26	Gorontalo	-	-	-	-	-	-	-	-	-	-	-
27	Sulawesi Tengah	11	610.125,00	11	610.125,00	8	409.255,00	8	409.255,00	8	391.405,00	
28	Sulawesi Selatan	-	-	-	-	-	-	-	-	-	-	
29	Sulawesi Barat	3	163.205,00	3	163.205,00	3	163.205,00	2	114.565,00	1	30.525,00	
30	Sulawesi Tenggara	2	89.590,00	-	-	-	-	1	26.800,00	-	-	
31	Maluku	13	733.645,00	12	692.645,00	12	692.645,00	13	733.645,00	13	721.595,00	
32	Maluku Utara	10	565.594,00	11	565.594,00	10	565.594,00	12	633.181,00	13	670.041,00	
33	Papua	24	4.077.755,00	24	3.823.340,00	21	3.158.140,00	18	2.675.535,00	17	2.458.265,00	
34	Papua Barat	18	2.802.338,00	18	2.476.948,00	19	2.476.948,00	22	3.062.978,00	21	3.089.605,00	
<b>JUMLAH</b>		<b>277</b>	<b>21.083.483,37</b>	<b>273</b>	<b>20.129.053,16</b>	<b>263</b>	<b>19.200.119,09</b>	<b>268</b>	<b>19.301.600,93</b>	<b>259</b>	<b>18.809.357,23</b>	

**TABEL 2.2**  
**PERKEMBANGAN IJIN USAHA PEMANFAAATAN HASIL HUTAN KAYU PADA HUTAN TANAMAN INDUSTRI (IUPHHK -HTI)**  
**TAHUN 2013-2017**

No	Provinsi										
		2013		2014		2015		2016		2017	
		UM	Luas (HA)	UM	Luas (HA)	UM	Luas (HA)	UM	Luas (HA)	UM	Luas (HA)
1	2	3	4	5	6	7	8	9	10	11	12
1	Nangroe Aceh Darussalam	6	237.214,00	6	237.204,00	6	232.401,00	6	232.401,00	6	232.401,00
2	Sumatera Utara	7	365.950,00	8	368.650,00	8	368.650,00	8	368.650,00	8	365.610,00
3	Sumatera Barat	3	49.881,00	4	51.464,90	4	51.464,90	4	51.464,90	4	51.464,90
4	Riau	56	1.656.897,00	56	1.653.184,00	55	1.631.304,00	53	1.606.766,00	52	1.589.347,55
5	Jambi	17	666.954,00	18	694.657,00	18	694.657,00	20	707.862,00	19	699.862,00
6	Sumatera Selatan	19	1.330.270,00	19	1.303.010,00	19	1.303.010,00	19	1.333.925,00	19	1.330.405,08
7	Bengkulu	-	-	-	-	-	-	-	-	-	-
8	Lampung	4	114.444,00	4	115.834,00	4	115.834,00	4	115.834,00	4	115.834,00
9	Kep.Riau	-	-	-	-	-	-	-	-	-	-
10	Kep. Bangka Belitung	6	188.653,00	7	214.912,00	8	244.322,00	8	244.322,00	9	275.952,00
11	Banten	-	-	-	-	-	-	-	-	-	-
12	DKI Jakarta	-	-	-	-	-	-	-	-	-	-
13	Jawa Barat	-	-	-	-	-	-	-	-	-	-

No	Provinsi											
		2013		2014		2015		2016		2017		
		UM	Luas (HA)	UM	Luas (HA)	UM	Luas (HA)	UM	Luas (HA)	UM	Luas (HA)	
1	2	3	4	5	6	7	8	9	10	11	12	
14	DI Yogyakarta	-	-	-	-	-	-	-	-	-	-	-
15	Jawa Tengah	-	-	-	-	-	-	-	-	-	-	-
16	Jawa Timur	-	-	-	-	-	-	-	-	-	-	-
17	Bali	-	-	-	-	-	-	-	-	-	-	-
18	Nusa Tenggara Barat	3	68.590,00	3	68.590,00	3	68.590,00	3	68.590,00	3	68.590,00	3
19	Nusa Tenggara Timur	1	41.515,00	2	54.175,00	2	54.175,00	2	54.175,00	2	54.175,00	2
20	Kalimantan Timur dan Utara	43	1.809.174,00	47	1.902.791,00	47	1.904.391,00	48	1.916.211,00	49	1.945.990,62	49
21	Kalimantan Barat	36	1.756.491,00	41	1.901.491,00	42	1.922.136,00	42	1.900.638,00	44	1.916.296,22	44
22	Kalimantan Selatan	15	529.660,00	17	552.255,00	17	552.255,00	17	552.521,87	17	552.521,87	17
23	Kalimantan Tengah	21	583.074,43	23	623.884,43	23	623.884,43	27	752.766,00	29	777.926,43	29
24	Sulawesi Utara	1	7.500,00	1	7.500,00	1	7.500,00	1	7.500,00	1	7.500,00	1
25	Gorontalo	2	75.920,00	2	75.920,00	2	75.920,00	2	75.920,00	2	75.920,00	2
26	Sulawesi Tengah	1	13.400,00	2	73.320,00	2	73.320,00	2	73.320,00	2	73.320,00	2

No	Provinsi										
		2013		2014		2015		2016		2017	
		UM	Luas (HA)	UM	Luas (HA)	UM	Luas (HA)	UM	Luas (HA)	UM	Luas (HA)
1	2	3	4	5	6	7	8	9	10	11	12
27	Sulawesi Selatan	1	18.350,00	1	18.350,00	1	18.350,00	2	21.430,00	2	21.430,00
28	Sulawesi Barat	2	20.240,00	3	47.610,00	3	47.610,00	3	47.610,00	3	47.610,00
29	Sulawesi Tenggara	-	-	2	29.865,00	3	54.280,00	3	54.280,00	3	54.280,00
30	Maluku	2	66.205,00	2	66.205,00	2	66.205,00	2	66.205,00	2	66.205,00
31	Maluku Utara	5	65.908,00	5	65.908,00	5	65.908,00	5	65.908,00	5	65.908,00
32	Papua	3	440.250,00	2	233.450,00	5	524.675,00	4	424.695,00	7	691.845
33	Papua Barat	-	-	2	178.980,00	-	-	1	99.980,00	1	99.980,00
<b>JUMLAH</b>		<b>254</b>	<b>10.106.540,43</b>	<b>277</b>	<b>10.539.210,33</b>	<b>280</b>	<b>10.700.842,33</b>	<b>286</b>	<b>10.842.974,77</b>	<b>293</b>	<b>11.178.601,45</b>

**TABEL 2.3**  
**INVESTASI IUPHHK-HA PER PROVINSI**  
**TAHUN 2014-2017**

No	Provinsi								
		2014		2015		2016		2017	
		IDR	USD	IDR	USD	IDR	USD	IDR	USD
1	2	3	4	5	6	7	8	9	10
1	Nangroe Aceh Darussalam	-	100.635.520,00	-	100.635.520,00	-	100.635.520,00	-	46.822.520,00
2	Sumatera Utara	-	339.257.851,00	-	339.257.851,00	-	339.257.851,00	-	317.318.851,00
3	Sumatera Barat	-	121.877.487,00	-	121.877.487,00	-	21.877.487,00	311.027.200.000,00	121.877.487,00
4	Riau	-	92.971.674,00	-	70.317.179,00	-	92.971.674,00	-	70.317.179,00
5	Jambi	-	51.402.690,00	-	51.402.690,00	-	51.402.690,00	-	58.476.690,00
6	Sumatera Selatan	-	-	-	-	-	-	-	-
7	Bengkulu	-	43.926.900,00	-	43.926.900,00	-	43.926.900,00	-	43.926.900,00
8	Lampung	-	-	-	-	-	-	-	-
9	Kep.Riau	-	-	-	-	-	-	-	-
10	Kep. Bangka Belitung	-	-	-	-	-	-	-	-
11	Banten	-	-	-	-	-	-	-	-

No	Provinsi								
		2014		2015		2016		2017	
		IDR	USD	IDR	USD	IDR	USD	IDR	USD
1	2	3	4	5	6	7	8	9	10
12	DKI Jakarta	-	-	-	-	-	-	-	-
13	Jawa Barat	-	-	-	-	-	-	-	-
14	DI Yogyakarta	-	-	-	-	-	-	-	-
15	Jawa Tengah	-	-	-	-	-	-	-	-
16	Jawa Timur	-	-	-	-	-	-	-	-
17	Bali	-	-	-	-	-	-	-	-
18	Nusa Tenggara Barat	-	-	-	-	-	-	-	-
19	Nusa Tenggara Timur	-	-	-	-	-	-	-	-
20	Kalimantan Timur	9.682.042.393.500,00	3.640.794.680,00	9.682.042.393.500,00	2.540.762.152,00	9.682.042.393.500,00	2.540.762.152,00	9.682.042.393.500,00	2.263.062.848,00
21	Kalimantan Barat	-	736.012.834,00	-	720.305.834,00	-	720.305.834,00	-	1.350.805.508,00
22	Kalimantan Selatan	-	127.006.062,00	-	127.006.062,00	-	127.006.062,00	-	684.731.912,00
23	Kalimantan Tengah	323.797.922.302,00	324.448.379,00	323.797.922.302,00	2.278.849.899,00	323.797.922.302,00	2.278.849.899,00	653.610.334.302,00	127.006.062,00
24	Kalimantan Utara	-	-	-	-	-	-	-	2.215.965.899,43

No	Provinsi								
		2014		2015		2016		2017	
		IDR	USD	IDR	USD	IDR	USD	IDR	USD
1	2	3	4	5	6	7	8	9	10
25	Sulawesi Utara	-	9.005.500,00	-	-	-	9.005.500,00	-	9.005.500,00
26	Gorontalo	-	-	-	-	-	-	-	-
27	Sulawesi Tengah	-	239.778.714,00	-	-	-	228.587.183,00	-	186.781.984,00
28	Sulawesi Selatan	-	-	-	-	-	-	-	-
29	Sulawesi Barat	-	116.389.000,00	-	-	-	116.389.000,00	-	35.640.000,00
30	Sulawesi Tenggara	-	-	-	-	-	-	-	-
31	Maluku	210.380.710.800,00	150.709.455,00	210.380.710.800,00	-	210.380.710.800,00	142.185.500,00	210.380.710.800,00	142.185.500,00
32	Maluku Utara	-	442.097.181,00	-	-	-	442.097.181,00	-	442.097.181,00
33	Papua	-	1.090.373.929,00	-	1.048.860.268,00	-	1.048.860.268,00	42.720.727.854,00	845.709.307,00
34	Papua Barat	4.038.889.660.280,00	1.130.092.399,00	4.038.889.660.280,00	1.130.092.399,00	4.038.889.660.280,00	1.130.092.399,00	4.038.889.660.280,00	1.153.113.899,00
<b>JUMLAH</b>		<b>14.255.110.686.882,00</b>	<b>10.756.780.255,00</b>	<b>14.255.110.686.882,00</b>	<b>8.573.294.241,00</b>	<b>14.255.110.686.882,00</b>	<b>9.534.213.100,00</b>	<b>14.938.671.026.736,00</b>	<b>10.114.845.227,43</b>

**TABEL 2.4**  
**INVESTASI IUPHHK-HTI PER PROVINSI**  
**TAHUN 2014-2017**

No	Provinsi								
		2014		2015		2016		2017	
		IDR	USD	IDR	USD	IDR	USD	IDR	USD
1	2	3	4	5	6	7	8	9	10
1	Nangroe Aceh Darussalam	107.020.161.669,00	-	106.954.751.185,00	-	106.925.342.025,00	-	106.925.342.025,00	-
2	Sumatera Utara	1.879.900.736.513,00	-	1.883.394.144.618,00	-	1.883.394.144.618,00	-	1.883.394.144.618,00	-
3	Sumatera Barat	241.602.937.643,00	-	281.602.937.643,00	-	273.884.369.652,00	-	273.884.369.652,00	-
4	Riau	10.410.590.978.842,00	-	10.127.753.722.953,00	-	10.551.647.298.050,00	-	10.596.861.179.324,90	-
5	Jambi	4.398.012.262.138,00	-	4.398.012.262.138,00	-	4.898.399.349.142,00	-	4.898.399.349.142,00	-
6	Sumatera Selatan	6.016.985.454.351,00	-	6.016.985.454.351,00	-	6.407.623.164.623,89	-	6.407.623.164.623,89	-
7	Bengkulu	-	-	-	-	-	-	-	-
8	Lampung	475.512.786,00	-	492.329.749.076,00	-	267.089.210.270,00	-	267.089.210.270,00	-
9	Kep.Riau	-	-	-	-	-	-	-	-
10	Kep. Bangka Belitung	2.093.255.197.000,00	-	2.093.255.197,00	-	1.921.675.376.494,00	-	1.921.675.376.494,00	-
11	Banten	-	-	-	-	-	-	-	-
12	DKI Jakarta	-	-	-	-	-	-	-	-



No	Provinsi								
		2014		2015		2016		2017	
		IDR	USD	IDR	USD	IDR	USD	IDR	USD
1	2	3	4	5	6	7	8	9	10
13	Jawa Barat	-	-	-	-	-	-	-	-
14	DI Yogyakarta	-	-	-	-	-	-	-	-
15	Jawa Tengah	-	-	-	-	-	-	-	-
16	Jawa Timur	-	-	-	-	-	-	-	-
17	Bali	-	-	-	-	-	-	-	-
18	Nusa Tenggara Barat	47.639.091.000,00	-	47.639.091.000,00	-	47.639.091.000,00	-	47.639.091.000,00	-
19	Nusa Tenggara Timur	349.220.000.000,00	-	349.220.000.000,00	-	1.845.352.394.000,00	-	1.845.352.394.000,00	-
20	Kalimantan Timur	7.474.337.142.778,00	-	7.479.687.905.519,00	-	6.337.342.480.648,68	-	6.337.342.480.648,68	-
21	Kalimantan Barat	3.478.058.301.746,00	-	5.017.788.855.276,00	-	6.337.342.480.649,00	-	5.024.903.794.584,00	-
22	Kalimantan Selatan	1.019.182.542.036,00	-	1.019.182.542.036,00	-	951.631.363.504,00	-	951.631.363.504,00	-
23	Kalimantan Tengah	1.674.135.735.208,00	-	1.674.135.735.208,00	-	591.118.045.591,00	-	591.118.045.591,00	-
24	Kalimantan Utara	-	-	-	-	1.013.267.322.051,00	-	1.013.267.322.051,00	-
25	Sulawesi Utara	51.486.034.025,00	-	51.486.034.025,00	-	51.486.034.025,00	-	51.486.034.025,00	-

No	Provinsi								
		2014		2015		2016		2017	
		IDR	USD	IDR	USD	IDR	USD	IDR	USD
1	2	3	4	5	6	7	8	9	10
26	Gorontalo	435.647.206.000,00	-	435.647.206.000,00	-	435.647.206.000,00	-	435.647.206.000,00	-
27	Sulawesi Tengah	-	-	-	-	-	-	-	-
28	Sulawesi Selatan	196.766.000.000,00	-	196.766.000.000,00	-	196.766.000.000,00	-	196.766.000.000,00	-
29	Sulawesi Barat	103.338.909.000,00	-	103.338.909.000,00	-	103.338.909.000,00	-	103.338.909.000,00	-
30	Sulawesi Tenggara	-	-	-	-	-	-	-	-
31	Maluku	349.220.000.000,00	-	349.220.000.000,00	-	349.220.000.000,00	-	349.220.000.000,00	-
32	Maluku Utara	302.110.893.112,00	-	302.110.893.112,00	-	302.110.893.112,00	-	302.110.893.112,00	-
33	Papua	755.097.000.000,00	-	755.097.000.000,00	-	755.097.000.000,00	-	755.097.000.000,00	-
34	Papua Barat	-	-	-	-	-	-	-	-
<b>JUMLAH</b>		<b>41.384.082.095.847,00</b>	<b>-</b>	<b>41.090.446.448.337,00</b>	<b>-</b>	<b>45.627.997.474.455,60</b>	<b>-</b>	<b>44.360.772.669.665,50</b>	<b>-</b>

**TABEL 2.5**  
**PENANAMAN PADA IUPHHK-HA PER PROVINSI**  
**TAHUN 2013-2017**

No	Provinsi					
		2013	2014	2015	2016	2017
		Ha	Ha	Ha	Ha	Ha
1	2	3	4	5	6	7
1	Nangroe Aceh Darussalam	-	-	-	-	-
2	Sumatera Utara	-	660,00	-	134,00	87,50
3	Sumatera Barat	-	64,84	81,74	97,00	47,02
4	Riau	-	-	-	41,00	-
5	Jambi	50,00	-	-	-	-
6	Sumatera Selatan	-	-	-	-	-
7	Bengkulu	-	-	-	-	-
8	Lampung	-	-	-	-	-
9	Kep.Riau	-	-	-	-	-
10	Kep. Bangka Belitung	-	-	-	-	-
11	Banten	-	-	-	-	-
12	DKI Jakarta	-	-	-	-	-
13	Jawa Barat	-	-	-	-	-
14	DI Yogyakarta	-	-	-	-	-
15	Jawa Tengah	-	-	-	-	-
16	Jawa Timur	-	-	-	-	-
17	Bali	-	-	-	-	-
18	Nusa Tenggara Barat	2.982,00	-	-	-	-
19	Nusa Tenggara Timur	-	-	-	-	-
20	Kalimantan Timur	1.985,00	5.746,45	2.869,37	6.444,00	3.673,07

No	Provinsi	2013	2014	2015	2016	2017
		Ha	Ha	Ha	Ha	Ha
		3	4	5	6	7
21	Kalimantan Barat	-	5.340,11	1.483,35	-	71,00
22	Kalimantan Selatan	-	-	1,00	225,00	-
23	Kalimantan Tengah	10.078,00	10.837,97	22.868,65	13.910,00	10.957,88
24	Kalimantan Utara	-	67,59	605,00	60,00	841,55
25	Sulawesi Utara	-	50,00	-	-	-
26	Gorontalo	-	-	-	-	-
27	Sulawesi Tengah	-	-	-	-	-
28	Sulawesi Selatan	-	-	-	-	-
29	Sulawesi Barat	-	-	-	-	-
30	Sulawesi Tenggara	-	-	-	-	-
31	Maluku	-	505,00	640,21	-	-
32	Maluku Utara	-	-	-	-	-
33	Papua	88,00	19,73	2.293,60	428,00	8,75
34	Papua Barat	2.990,00	1.052,18	-	-	255,00
<b>JUMLAH</b>		<b>18.173,00</b>	<b>24.343,87</b>	<b>30.939,43</b>	<b>21.339,00</b>	<b>15.941,77</b>

**\*Penanaman pada IUPHHK-HA tahun 2015 diperbaharui pada tahun 2017, karena ada sumber data yang tidak sesuai**

**TABEL 2.6**  
**PENANAMAN PADA IUPHHK-HTI PER PROVINSI**  
**TAHUN 2013-2017**

No	Provinsi					
		2013	2014	2015	2016	2017
		Ha	Ha	Ha	Ha	Ha
1	2	3	4	5	6	7
1	Nangroe Aceh Darussalam	-	-	-	-	-
2	Sumatera Utara	13.001,40	17.193,44	492,00	7.838,00	10.052,68
3	Sumatera Barat	317,00	1.500,00	250,70	-	61,09
4	Riau	142.703,28	299.567,00	126.719,00	104.028,00	76.594,21
5	Jambi	38.795,17	39.093,00	36.293,00	23.774,00	12.132,00
6	Sumatera Selatan	115.433,66	72.679,00	63.730,00	69.093,00	57.273,34
7	Bengkulu	-	-	-	-	-
8	Lampung	2.342,70	443,30	149,34	3.030,00	527,09
9	Kep.Riau	-	-	-	-	-
10	Kep. Bangka Belitung	-	-	-	-	2.100,49
11	Banten	-	-	-	-	-
12	DKI Jakarta	-	-	-	-	-
13	Jawa Barat	-	-	-	-	-
14	DI Yogyakarta	-	-	-	-	-
15	Jawa Tengah	-	-	-	-	-
16	Jawa Timur	-	-	-	-	-
17	Bali	-	-	-	-	-
18	Nusa Tenggara Barat	-	-	-	-	270,00
19	Nusa Tenggara Timur	-	-	-	-	-
20	Kalimantan Timur	42.449,01	48.238,00	41.535,00	48.635,00	25.544,25

No	Provinsi					
		2013	2014	2015	2016	2017
		Ha	Ha	Ha	Ha	Ha
1	2	3	4	5	6	7
21	Kalimantan Barat	16.327,13	17.021,00	3.354,00	6.383,00	12.078,83
22	Kalimantan Selatan	6.985,80	423,68	1.432,00	767,00	2.922,80
23	Kalimantan Tengah	10.488,24	8.903,88	11.541,47	2.187,00	-
24	Kalimantan Utara	-	-	-	-	5.799,40
25	Sulawesi Utara	72,98	181,51	-	-	-
26	Gorontalo	1.421,12	1.276,47	5.375,00	3.253,00	1.401,00
27	Sulawesi Tengah	-	181,51	-	-	-
28	Sulawesi Selatan	-	-	-	370,00	-
29	Sulawesi Barat	-	-	-	-	-
30	Sulawesi Tenggara	-	-	-	-	-
31	Maluku	68,00	135,29	-	-	-
32	Maluku Utara	-	-	-	-	-
33	Papua	526,00	114,00	-	487,00	-
34	Papua Barat	-	-	-	-	-
35	Perum Perhutani	39.683,00	55.949,00	42.426,00	30.230,00	-
<b>JUMLAH</b>		<b>430.614,49</b>	<b>562.900,08</b>	<b>333.297,51</b>	<b>300.075,00</b>	<b>206.757,18</b>

**TABEL 2.7**  
**PRODUKSI KAYU BULAT IUPHHK-HA PER PROVINSI**  
**TAHUN 2013-2017**

No	Provinsi	2013	2014	2015	2016	2017
		m3	m3	m3	m3	m3
1	2	3	4	5	6	7
1	Nangroe Aceh Darussalam	-	-	-	-	-
2	Sumatera Utara	65.072,76	57.037,69	66.876,88	62.489,86	35.560,86
3	Sumatera Barat	58.846,11	123.689,73	122.588,39	89.412,69	97.921,45
4	Riau	28.708,00	57.306,79	35.587,40	510.480,70	515.488,00
5	Jambi	7.435,35	20.383,27	-	4.044,78	8.641,34
6	Sumatera Selatan	-	-	-	-	-
7	Bengkulu	-	3.165,54	4.737,30	4.367,71	3.080,71
8	Lampung	-	-	-	-	-
9	Kep.Riau	-	-	-	-	-
10	Kep. Bangka Belitung	-	-	-	-	-
11	Banten	-	-	-	-	-
12	DKI Jakarta	-	-	-	-	-

No	Provinsi					
		2013	2014	2015	2016	2017
		m3	m3	m3	m3	m3
1	2	3	4	5	6	7
13	Jawa Barat	-	-	-	-	-
14	DI Yogyakarta	-	-	-	-	-
15	Jawa Tengah	-	-	-	-	-
16	Jawa Timur	-	-	-	-	-
17	Bali	-	-	-	-	-
18	Nusa Tenggara Barat	-	-	1.198,88	11.792,00	17.769,11
19	Nusa Tenggara Timur	-	-	-	-	-
20	Kalimantan Timur	1.632.424,06	1.434.843,52	1.490.906,80	1.207.592,33	1.174.476,42
21	Kalimantan Barat	145.187,27	194.430,25	173.804,67	110.790,06	137.884,39
22	Kalimantan Selatan	1.924.578,75	2.109.439,11	2.152.555,50	1.870.241,37	22.334,77
23	Kalimantan Tengah	9.050,72	19.985,19	12.995,75	17.356,18	1.985.022,71
24	Kalimantan Utara	-	550.536,70	685.183,43	695.845,68	666.218,64
25	Sulawesi Utara	-	4.204,41	-	789,64	1.874,12



No	Provinsi	2013	2014	2015	2016	2017
		m3	m3	m3	m3	m3
		3	4	5	6	7
26	Gorontalo	-	-	-	-	-
27	Sulawesi Tengah	-	14.770,99	18.492,29	3.539,19	7.867,83
28	Sulawesi Selatan	-	-	-	-	-
29	Sulawesi Barat	7.180,55	-	-	-	959,16
30	Sulawesi Tenggara	-	-	-	-	-
31	Maluku	241.503,00	217.249,18	-	267.017,62	274.261,97
32	Maluku Utara	63.942,00	96.306,00	46.675,41	120.402,70	77.319,00
33	Papua	394.577,93	475.434,06	659.712,18	525.314,23	439.119,90
34	Papua Barat	434.164,18	469.328,92	152.738,52	408.388,09	417.206,34
<b>JUMLAH</b>		<b>5.012.670,68</b>	<b>5.848.111,35</b>	<b>5.624.053,40</b>	<b>5.884.931,39</b>	<b>5.883.006,72</b>

\*Produksi tidak termasuk Ijin Pemanfaatan Kayu (IPK)

\*Terdapat perbedaan jumlah produksi tahun 2016 dan 2017 dikarenakan data produksi PT. Mutiara Sabuk Khatulistiwa pada tahun tersebut baru diperbaharui pada tahun 2018

**TABEL 2.8**  
**PRODUKSI KAYU BULAT IUPHHK-HTI PER PROVINSI**  
**TAHUN 2013-2017**

No	Provinsi					
		2013	2014	2015	2016	2017
		m3	m3	m3	m3	m3
1	2	3	4	5	6	7
1	Nangroe Aceh Darussalam	-	-	-	-	9.475,00
2	Sumatera Utara	393.568,00	-	2.275.514,65	1.526.498,92	1.189.321,22
3	Sumatera Barat	2.106,00	-	117.405,24	33.812,56	8.552,23
4	Riau	13.507.694,00	15.538.941,00	14.126.049,25	16.991.098,75	19.922.579,11
5	Jambi	2.026.688,00	2.195.535,00	3.602.604,52	3.611.675,07	4.253.704,15
6	Sumatera Selatan	4.720.731,00	1.613.548,00	7.849.082,05	3.972.863,53	6.660.237,35
7	Bengkulu	-	-	-	-	-
8	Lampung	-	76.347,04	3.557,37	-	5.040,00
9	Kep.Riau	-	-	-	-	-
10	Kep. Bangka Belitung	558,00	1.563.159,00	3.005,10	-	-
11	Banten	-	-	-	-	-
12	DKI Jakarta	-	-	-	-	-
13	Jawa Barat	-	-	-	-	-
14	DI Yogyakarta	-	-	-	-	-

No	Provinsi					
		2013	2014	2015	2016	2017
		m3	m3	m3	m3	m3
1	2	3	4	5	6	7
15	Jawa Tengah	-	-	-	-	-
16	Jawa Timur	-	-	-	-	-
17	Bali	-	-	-	-	-
18	Nusa Tenggara Barat	-	-	-	3.149,00	3.026,20
19	Nusa Tenggara Timur	-	-	-	-	-
20	Kalimantan Timur	2.197.283,00	1.802.173,91	2.442.579,12	2.788.167,75	2.795.765,47
21	Kalimantan Barat	152.319,00	10.902,00	13.355,41	787.014,10	1.080.275,67
22	Kalimantan Selatan	9.051,00	-	131.329,10	102.509,56	75.404,24
23	Kalimantan Tengah	4.432.555,00	2.322.524,00	1.873.737,44	1.178.489,70	1.239.736,13
24	Kalimantan Utara	-	-	-	643.052,02	546.507,25
25	Sulawesi Utara	-	9.838,07	-	-	-
26	Gorontalo	-	-	-	5.265,00	-
27	Sulawesi Tengah	-	-	-	-	-
28	Sulawesi Selatan	-	-	-	-	8.903,88
29	Sulawesi Barat	-	-	-	-	-
30	Sulawesi Tenggara	-	-	-	-	-

No	Provinsi	2013	2014	2015	2016	2017
		m3	m3	m3	m3	m3
		3	4	5	6	7
31	Maluku	-	-	-	-	-
32	Maluku Utara	-	-	-	-	183,14
33	Papua	-	-	-	-	-
34	Papua Barat	-	-	-	-	-
35	Perum Perhutani	955.584,00	918.587,00	791.345,00	548.096,00	
<b>JUMLAH</b>		<b>28.398.137,00</b>	<b>26.051.555,02</b>	<b>33.229.564,25</b>	<b>32.191.691,96</b>	<b>37.798.711,04</b>

**\*Produksi kayu bulat tidak termasuk produksi dari PT Mutiara Sabuk Katulistiwa yang merupakan IUPHHK-HA yang menerapkan sistem Tebangan Habis dengan Permudaan Buatan (THPB), sehingga data produksi pemegang ijin tersebut dianggap produksi kayu bulat IUPHHK-HTI**

**TABEL 2.9**  
**TENAGA KERJA IUPHHK-HA PER PROVINSI**  
**TAHUN 2014-2017**

No	Provinsi	2014	2015	2016	2017
		Orang	Orang	Orang	Orang
1	2	3	4	5	6
1	Nangroe Aceh Darussalam	-	-	-	-
2	Sumatera Utara	173	173	173	458
3	Sumatera Barat	182	191	206	432
4	Riau	317	325	382	64
5	Jambi	94	94	94	88
6	Sumatera Selatan	-	-	-	-
7	Bengkulu	-	-	-	-
8	Lampung	-	-	-	-
9	Kep.Riau	-	-	-	-
10	Kep. Bangka Belitung	-	-	-	-
11	Banten	-	-	-	-
12	DKI Jakarta	-	-	-	-
13	Jawa Barat	-	-	-	-
14	DI Yogyakarta	-	-	-	-
15	Jawa Tengah	-	-	-	-
16	Jawa Timur	-	-	-	-
17	Bali	-	-	-	-
18	Nusa Tenggara Barat	-	-	-	-
19	Nusa Tenggara Timur	-	-	-	-
20	Kalimantan Timur	5.756	5.596	5.597	3.498

No	Provinsi	2014	2015	2016	2017
		Orang	Orang	Orang	Orang
		3	4	5	6
21	Kalimantan Barat	2.306	2.293	3.327	2.080
22	Kalimantan Selatan	466	466	466	158
23	Kalimantan Tengah	7.826	7.823	7.891	8.072
24	Kalimantan Utara	-	-	-	2.175
25	Sulawesi Utara	34	34	34	-
26	Gorontalo	45	45	45	-
27	Sulawesi Tengah	458	458	458	40
28	Sulawesi Selatan	-	-	-	-
29	Sulawesi Barat	341	341	341	24
30	Sulawesi Tenggara	99	99	99	-
31	Maluku	879	879	1.026	529
32	Maluku Utara	-	-	-	334
33	Papua	2.078	2.078	2.073	494
34	Papua Barat	1.931	1.931	1.931	1.721
<b>JUMLAH</b>		<b>22.985</b>	<b>22.826</b>	<b>24.143</b>	<b>20.167</b>

**TABEL 2.10**  
**TENAGA KERJA IUPHHK-HTI PER PROVINSI**  
**TAHUN 2014-2017**

No	Provinsi				
		2014	2015	2016	2017
		Orang	Orang	Orang	Orang
1	2	4	5	6	7
1	Nangroe Aceh Darussalam	-	-	-	-
2	Sumatera Utara	2.940	2.939	2.939	2.939
3	Sumatera Barat	-	-	-	-
4	Riau	3.285	3.390	3.383	3.383
5	Jambi	1.585	1.569	1.633	1.633
6	Sumatera Selatan	3.728	3.688	7.797	7.763
7	Bengkulu	-	-	-	-
8	Lampung	68	68	68	68
9	Kep.Riau	-	-	-	-
10	Kep. Bangka Belitung	74	74	74	74
11	Banten	-	-	-	-
12	DKI Jakarta	-	-	-	-
13	Jawa Barat	-	-	-	-
14	DI Yogyakarta	-	-	-	-
15	Jawa Tengah	-	-	-	-
16	Jawa Timur	-	-	-	-
17	Bali	-	-	-	-
18	Nusa Tenggara Barat	-	-	-	-
19	Nusa Tenggara Timur	-	-	-	-
20	Kalimantan Timur	1.830	1.830	1.830	1.830

No	Provinsi				
		2014	2015	2016	2017
		Orang	Orang	Orang	Orang
1	2	4	5	6	7
21	Kalimantan Barat	582	579	579	579
22	Kalimantan Selatan	279	279	279	279
23	Kalimantan Tengah	110	105	193	193
24	Kalimantan Utara	-	-	-	-
25	Sulawesi Utara	-	-	-	-
26	Gorontalo	-	-	-	-
27	Sulawesi Tengah	-	-	-	-
28	Sulawesi Selatan	-	-	-	-
29	Sulawesi Barat	-	-	-	-
30	Sulawesi Tenggara	-	-	-	-
31	Maluku	3	-	-	-
32	Maluku Utara	96	96	96	96
33	Papua	-	-	-	-
34	Papua Barat	-	-	-	-
<b>JUMLAH</b>		<b>14.580</b>	<b>14.617</b>	<b>18.871</b>	<b>18.837</b>



**TABEL 3.1**  
**PERKEMBANGAN IUPHHK-RE TAHUN 2017**

No.	Provinsi	Nama Perusahaan	Unit	Luas	Investasi		Penanaman		Lokasi
			(UM)	(ha)	IDR	USD	(Ha)	(Batang)	Kabupaten/Kota
1	2	3	4	5	6	7	8	9	10
1	Riau	PT. Gemilang Cipta Nusantara	5	20.265	217.694.080.000,00	-	20,26	21,00	Pelalawan
		PT. Gemilang Cipta Nusantara		20.450	239.451.896.000,00	-	11,43	6.139,00	Kepulauan Meranti
		PT. Sinar Mutiara Nusantara		32.830	437.300.000.000,00	-	0,00	0,00	Pelalawan
		PT. Global Alam Nusantara		36.850	39.905.375.000,00	-	0,00	0,00	Pelalawan
		PT. The Best One Unitimber		39.412	79.052.895.000,00	-	0,00	0,00	Pelalawan
2	Bengkulu	PT. Sipef Biodiversity Indonesia	1	12.655,82	2.206.657.616,00	159.960,68	91,07	48.256,00	Mukomuko
3	Jambi	PT. Restorasi Ekosistem Indonesia	2	46.385	120.034.490.417,00	-	2.239,77	782.048,00	Batanghari
		PT. Alam Bukit Tiga Puluh		38.665	386.310.094.000,00	-	0,00	0,00	Tebo
4	Sumatera Selatan	PT. Restorasi Ekosistem Indonesia	2	52.170	53.995.894.661,00	-	413,27	157.816,00	Musi Banyuasin
		PT. Karawang Ekawana Nugraha		8.300	900.000.000,00	-	0,00	0,00	Ogan Komering Ilir
5	Kalimantan Barat	PT. Ekosistem Khatulistiwa Lestari	1	14.080	4.556.250.000,00	-	0,00	0,00	Kubu Raya
6	Kalimantan Tengah	PT. Rimba Raya Conservation	4	36.953,77	-	30.532.500,00	312,00	159.000,00	Seruyan
		PT. Rimba Makmur Utama		108.255	82.261.733.421,00	5.528.135,00	363,67	6.464,00	Katingan
		PT. Alam Sukses Lestari		19.520	106.470.000.000,00	-	0,00	0,00	Barito Timur
		PT. Rimba Makmur Utama		49.620	7.549.215.751,00	561.865,00	0,00	0,00	Kotawaringin Timur

No.	Provinsi	Nama Perusahaan	Unit	Luas	Investasi		Penanaman		Lokasi
			(UM)	(ha)	IDR	USD	(Ha)	(Batang)	Kabupaten/Kota
1	2	3	4	5	6	7	8	9	10
7	Kalimantan Timur	PT. Restorasi Habitat Orangutan Indonesia (Eks PT.Mugitriman Intercontinental)	1	86.450	12.875.102.620,00	959.397,00	26,00	0,00	Kutai Timur
<b>Jumlah</b>			<b>16</b>	<b>622.861,59</b>	<b>1.790.563.684.486</b>	<b>37.741.858</b>	<b>3.477</b>	<b>1.159.744</b>	

**TABEL 3.2  
PERKEMBANGAN IUPJL TAHUN 2017**

No	Nama Perusahaan	Provinsi	Kabupaten/Kota	Luas (Ha)	Investasi	
					IDR	USD
1	2	3	4	5	8	9
1	PT. Global Alam Lestari	Sumatera Selatan	Musi Banyuasin	22.280,00	-	1.339.000,00
2	PT. Hutan Amanah Lestari	Kalimantan Tengah	Barito Selatan dan Barito Timur	25.800,00	-	1.339.000,00
3	Yayasan Alam Bukit Betung	Kepulauan Bangka Belitung	Bangka	30,00	-	-
4	PT. Island Connections International	Kepulauan Riau	Karimun	19,64	-	-
5	PT. Inhutani I Unit Labanan	Kalimantan Timur	Berau	446,00	-	-
<b>JUMLAH</b>				<b>48.575,64</b>		<b>2.678.900,00</b>

**TABEL 3.3**  
**PERKEMBANGAN IUPK-SYLVOPASTURA TAHUN 2017**

<b>No</b>	<b>Nama Perusahaan</b>	<b>Provinsi</b>	<b>Kabupaten</b>	<b>Luas (Ha)</b>	<b>Investasi</b>
					<b>(IDR)</b>
<b>1</b>	<b>2</b>	<b>3</b>	<b>4</b>	<b>5</b>	<b>6</b>
1	PT. Sumatera Dairy Farm	Sumatera Utara	Tanah Karo	73,00	232.498.250.000,00
2	PT. Penyelamat Alam Nusantara	Lampung	Lampung Selatan	543,00	1.500.000.000,00
<b>JUMLAH</b>				<b>616</b>	<b>233.998.250.000,00</b>

**TABEL 3.4**  
**PERKEMBANGAN IUPHHBK TAHUN 2017**

No.	Nama Perusahaan	SK IUPHHBK		Jenis HHBK	Luas (Ha)	Masa Berlaku
		SK	Tanggal			
1	2	3	4	5	6	7
1	PT. National Sago Prima	IUPHHBK-HT SK.380/Menhut-II/2009 Jo SK.77/Menhut-II/2013	25-06-2009 04-02-2013	Sagu	21.418,00	25 Tahun
2	PT. Agrindo Indonesia Jaya	IUPHHBK-HA SK Bupati Nomor 63 Tahun 2009 Tgl 20-10-2009, jo. SK Nomor : 522.5/90/BUP/IX/2013	13-09-2013	Sagu	39.920,00	8 Tahun
3	PT. Austrindo Nusantara Jaya (ANJ) Agri Papua	IUPHHBK-HA SK Bupati Sorong Selatan No. 86 Tahun 2010	12 Mei 2010	Sagu	40.000,00	25 Tahun
4	PT. Nusantara Sago Prima, Divisi Kaureh	IUPHHBK-HA SK Bupati No.231 Tahun 2010	6-09-2010	Sagu	51.000,00	20 Tahun
5	PT. Nusantara Sago Prima	IUPHHBK-HA SK Bupati No.45 Tahun 2011	25-03-2011	Sagu	10.660,00	20 Tahun
6	PT. Tunas Pangan Saguindo	IUPHHBK-HA SK Bupati No.5/2011	24-01-2011	Sagu	54.000,00	25 Tahun
7	PT. Tugu Palma Sejati	IUPHHBK-HA SK Bupati No.6/2011	24-9-2011	Sagu	55.000,00	25 Tahun
8	KUD. Tunas Sari	IUPHHBK-HT SK. Bupati Konawe Nomor 475 Tahun 2011	05-08-2011	Getah Pinus	30,00	10 Tahun

No.	Nama Perusahaan	SK IUPHHBK		Jenis HHBK	Luas (Ha)	Masa Berlaku
		SK	Tanggal			
1	2	3	4	5	6	7
9	Perum PERHUTANI	IUPHHBK-HA SK Bupati Sorong Selatan No.522.223/B55/XII Tahun 2012	14-12-2012	Sagu	16.055,00	25 Tahun
10	PT. Sinar Beru-Beru	IUPHHBK-HA SK. Bupati Nomor : 522.22/KPTS-182/XII/2012	18-12-2012	Rotan	-	10 Tahun
11	CV. Dimitra Jaya	IUPHHBK-HT SK. Bupati Konawe Nomor 340 Tahun 2013,	11-05-2013	Getah Pinus	27,00	5 Tahun
12	KUD. Tunas Sari	IUPHHBK-HT SK. Bupati Muna Nomor 427 Tahun 2013	22-07-2013	Getah Pinus	30,00	10 Tahun
13	PT. First Flower	IUPHHBK-HA SK. Bupati Kep. Meranti Nomor 132 Tahun 2013	01-08-2013	Nipah	8.000,00	10 Tahun
14	PT. Star Borneo Coal	IUPHHBK-HT SK. Bupati Kolaka Timur Nomor 11 Tahun 2013	23-09-2013	Getah Pinus	28,56	5 Tahun
15	PT. Biz Trans Indonesia	IUPHHBK-HT SK. Bupati Kolaka Timur Nomor 12 Tahun 2013	23-09-2013	Getah Pinus	29,14	5 Tahun
16	CV. Dimitra Jaya	IUPHHBK-HT SK. Bupati Kolaka Timur Nomor 13 Tahun 2013	23-09-2013	Getah Pinus	29,83	5 Tahun
17	KSU. Matahari	IUPHHBK-HT SK. Bupati Konawe Nomor 565 Tahun 2013	25-11-2013	Getah Pinus	30,00	5 Tahun
18	PT. Gerbang Biotek Sejahtera	IUPHHBK-HT SK. Bupati Kolaka Timur Nomor 522.4/706/ Tahun 2013	25-11-2013	Getah Pinus	29,56	5 Tahun

No.	Nama Perusahaan	SK IUPHHBK		Jenis HHBK	Luas (Ha)	Masa Berlaku
		SK	Tanggal			
1	2	3	4	5	6	7
19	PT. Victoria Nuansa Karya	IUPHHBK-HT SK. Bupati Kolaka Timur Nomor 552.4/707/Tahun 2013	25-11-2013	Getah Pinus	29,80	5 Tahun
20	PT. Gerbang Citra Sarana	IUPHHBK-HT SK. Bupati Kolaka Timur Nomor 552.4/708/Tahun 2013	25-11-2013	Getah Pinus	29,58	5 Tahun
21	PD. Pembangunan Tanah Gayo	IUPHHBK-HA SK Gubernur No. 522.614/BP2T/1046/IUPHHBK/V/2014	23-05-2014	Getah Pinus	4.740,00	25 Tahun
22	CV. Karya Nusantara Indah	IUPHHBK-HT SK. Bupati Kolaka Timur Nomor 54 Tahun 2014	07-03-2014	Getah Pinus	30,00	5 Tahun
23	CV. Tunas Karya Mandiri	IUPHHBK-HT SK. Bupati Kolaka Timur Nomor 55 Tahun 2014	07-03-2014	Getah Pinus	30,00	5 Tahun
<b>TOTAL LUAS</b>					<b>301.146,47</b>	

**TABEL 3.5**  
**PRODUKSI HHBK TAHUN 2017 (BAGIAN I)**

No	Provinsi	Jenis Komoditas HHBK															
		Kel. Rotan		Kel. Bambu	Kel. Getah Kayu Hutan			Kel. Damar						Kel. Daun dan Akar		Kel. Biji-Bijian	
		Rotan	Rotan	Bambu	Getah Karet	Getah Pinus	Getah Sundik	Kemenyan	Damar Kopal	Kemedangan	Gubal Gaharu	Damar Batu	Seetlack	Daun Kayu Putih	Akar Pakanan	Biji Kemiri	Biji Kopi
		(Btg)	(Ton)	(Btg)	(Ton)	(Ton)	(Ton)	(Ton)	(Ton)	(Ton)	(Ton)	(Ton)	(Ton)	(Ton)	(Ton)	(Ton)	(Ton)
1	2	3	4	5	6	7	8	9	10	11	12	13	14	15	16	17	18
1	Nangroe Aceh Darussalam	92.255,00	1.054,90	-	-	6.749,75	-	-	-	-	-	-	-	-	-	-	-
2	Sumatera Utara	-	-	-	5.083,90	1.200,99	-	-	-	-	-	-	-	-	-	-	-
3	Sumatera Barat	205.250,00	-	-	-	15.367,20	-	-	-	-	-	-	-	-	-	-	-
4	Riau	-	51,33	-	-	-	-	-	-	-	-	-	-	-	-	-	-
5	Jambi	3.000,00	70,00	-	1.413,52	-	-	-	-	-	-	-	-	-	-	-	-
6	Sumatera Selatan	-	-	-	322,54	-	-	-	-	-	-	-	-	-	-	-	-
7	Bengkulu	-	-	-	-	145,00	-	-	-	-	-	-	-	-	-	-	-
8	Lampung	-	-	-	5.135,80	-	-	-	-	-	-	-	-	-	-	-	-
9	Kepulauan Riau	-	-	-	-	-	-	-	-	-	-	-	-	-	-	-	-
10	Kepulauan Bangka Belitung	-	-	-	-	-	-	-	-	-	-	-	-	-	-	-	-
11	Banten	-	-	-	-	5,50	-	-	-	-	-	-	-	4,47	-	-	0,61
12	DKI Jakarta	-	-	-	-	-	-	-	-	-	-	-	-	-	-	-	-
13	Jawa Barat	5.613,00	-	3.578,00	4,72	13.796,02	-	-	19,41	-	-	-	-	9.906,38	-	-	391,80
14	DI Yogyakarta	-	-	-	-	-	-	-	-	-	-	-	-	4.127,86	-	-	-
15	Jawa Tengah	1.500,00	1.106,23	-	3,41	44.456,00	-	-	192,78	-	-	-	-	5.323,63	-	-	40,88
16	Jawa Timur	-	-	13.150,00	-	30.915,40	-	-	193,78	-	-	-	0,27	17.517,26	-	-	663,56
17	Bali	-	-	-	-	-	-	-	-	-	-	-	-	-	-	-	-
18	Nusa Tenggara Barat	-	80,42	9.333,00	-	-	-	-	-	-	-	-	-	-	-	-	-
19	Nusa Tenggara Timur	-	-	-	-	-	-	-	-	-	-	-	-	-	-	-	-



No	Provinsi	Jenis Komoditas HHBK															
		Kel. Rotan		Kel. Bambu	Kel. Getah Kayu Hutan			Kel. Damar						Kel. Daun dan Akar		Kel. Biji-Bijian	
		Rotan	Rotan	Bambu	Getah Karet	Getah Pinus	Getah Sundik	Kemenyan	Damar Kopal	Kemedangan	Gubal Gaharu	Damar Batu	Seetlack	Daun Kayu Putih	Akar Pakanan	Biji Kemiri	Biji Kopi
		(Btg)	(Ton)	(Btg)	(Ton)	(Ton)	(Ton)	(Ton)	(Ton)	(Ton)	(Ton)	(Ton)	(Ton)	(Ton)	(Ton)	(Ton)	(Ton)
1	2	3	4	5	6	7	8	9	10	11	12	13	14	15	16	17	18
20	Kalimantan Timur	-	-	-	82,34	-	-	-	-	-	-	-	-	-	-	-	-
21	Kalimantan Barat	26.205,00	113,45	-	-	56,75	-	-	-	-	20,02	654,50	-	-	-	-	-
22	Kalimantan Selatan	-	-	-	786,18	35,00	-	-	-	-	-	-	-	-	-	-	-
23	Kalimantan Tengah	-	-	-	-	-	-	-	-	-	-	-	-	-	-	-	-
24	Kalimantan Utara	-	-	-	-	-	-	-	-	-	-	-	-	-	-	-	-
25	Sulawesi Utara	-	-	-	-	-	-	-	-	-	-	-	-	-	-	-	-
26	Gorontalo	-	128,98	-	-	443,11	-	-	16,00	-	-	-	-	-	-	-	-
27	Sulawesi Tengah	-	4.934,90	-	-	2.472,00	-	-	356,00	-	-	-	-	-	-	-	-
28	Sulawesi Selatan	-	215,79	-	-	4.834,76	7,93	-	-	-	-	-	-	-	-	-	-
29	Sulawesi Barat	-	110,00	-	-	147,19	-	-	-	-	-	-	-	-	-	-	-
30	Sulawesi Tenggara	-	920,01	-	-	151,19	-	-	-	-	-	-	-	-	-	-	-
31	Maluku	-	-	-	-	-	-	-	413,00	44,25	-	-	-	790,00	-	-	-
32	Maluku Utara	-	-	-	-	-	-	-	87,00	-	-	-	-	-	-	-	-
33	Papua	-	-	-	-	-	-	10,00	-	646,27	0,04	-	-	-	-	-	-
34	Papua Barat	-	-	-	-	-	-	-	-	-	-	-	-	-	-	-	-
<b>Jumlah</b>		<b>333.823,00</b>	<b>8.786,01</b>	<b>26.061,00</b>	<b>12.832,41</b>	<b>120.775,86</b>	<b>7,93</b>	<b>10,00</b>	<b>1.277,97</b>	<b>690,52</b>	<b>20,06</b>	<b>654,50</b>	<b>0,27</b>	<b>37.669,59</b>	<b>-</b>	<b>-</b>	<b>1.096,85</b>

**TABEL 3.6**  
**PRODUKSI HHBK TAHUN 2017 (BAGIAN II)**

No	Provinsi	Jenis Komoditas HHBK															
		Kel. Biji-Bijian						Kel. Kulit Kayu				Kel. Buah-Buahan dan Umbi-Umbian					
		Jagung	Kapulaga	Kelapa	Padi	Gantri	Biji-Bijian Lain	Kulit Masohi	Kulit Gemor	Kulit Kina	Kulit Medang	Singkong	TBS Sawit	Cengkeh	Pucung	Durian	Palawija
		(Ton)	(Ton)	(Ton)	(Ton)	(Ton)	(Ton)	(Ton)	(Ton)	(Ton)	(Ton)	(Ton)	(Ton)	(Ton)	(Ton)	(Ton)	(Ton)
1	2	3	4	5	6	7	8	9	10	11	12	13	14	15	16	17	18
1	Nangroe Aceh Darussalam	-	-	-	-	-	-	-	-	-	-	-	477,66	-	-	-	-
2	Sumatera Utara	-	-	-	-	-	-	-	-	-	-	-	31.670,85	-	-	-	-
3	Sumatera Barat	-	-	-	-	-	-	-	-	-	-	-	-	-	-	-	-
4	Riau	-	-	-	-	-	-	-	-	-	-	-	-	-	-	-	-
5	Jambi	-	-	-	-	-	-	-	-	-	-	-	1.886,97	-	-	-	-
6	Sumatera Selatan	-	-	-	-	-	-	-	-	-	-	-	-	-	-	-	-
7	Bengkulu	-	-	-	-	-	-	-	-	-	-	-	-	-	-	-	-
8	Lampung	-	-	-	-	-	53,80	-	-	-	-	3.432,53	-	-	-	-	-
9	Kepulauan Riau	-	-	-	-	-	-	-	-	-	-	-	-	-	-	-	-
10	Kepulauan Bangka Belitung	-	-	-	-	-	-	-	-	-	-	652,29	-	-	-	-	-
11	Banten	-	-	-	-	-	72,31	-	-	-	-	-	1,25	-	-	-	-
12	DKI Jakarta	-	-	-	-	-	-	-	-	-	-	-	-	-	-	-	-
13	Jawa Barat	-	0,86	-	274,13	-	613,55	-	-	-	-	-	-	83,25	-	1,16	-
14	DI Yogyakarta	-	-	-	-	-	963,27	-	-	-	-	-	-	-	-	-	-
15	Jawa Tengah	7.071,24	-	-	32,00	1,61	18.071,39	-	-	23,17	-	-	-	0,40	-	-	-
16	Jawa Timur	4.446,14	-	-	285,03	-	9.213,62	-	-	19,84	-	-	-	-	-	-	-
17	Bali	-	-	-	-	-	-	-	-	-	-	-	-	-	-	-	-
18	Nusa Tenggara Barat	-	-	-	-	-	-	-	-	-	-	-	-	-	-	-	-
19	Nusa Tenggara Timur	-	-	-	-	-	-	-	-	-	-	-	-	-	-	-	-

No	Provinsi	Jenis Komoditas HHBK															
		Kel. Biji-Bijian						Kel. Kulit Kayu				Kel. Buah-Buahan dan Umbi-Umbian					
		Jagung	Kapulaga	Kelapa	Padi	Ganitri	Biji-Bijian Lain	Kulit Masohi	Kulit Gemor	Kulit Kina	Kulit Medang	Singkong	TBS Sawit	Cengkeh	Pucung	Durian	Palawija
		(Ton)	(Ton)	(Ton)	(Ton)	(Ton)	(Ton)	(Ton)	(Ton)	(Ton)	(Ton)	(Ton)	(Ton)	(Ton)	(Ton)	(Ton)	(Ton)
1	2	3	4	5	6	7	8	9	10	11	12	13	14	15	16	17	18
20	Kalimantan Timur	-	-	-	-	-	-	-	-	-	-	-	-	-	-	-	-
21	Kalimantan Barat	-	-	-	-	-	-	-	-	-	20,00	-	-	-	-	-	-
22	Kalimantan Selatan	-	-	-	-	-	-	-	-	-	-	-	-	-	-	-	-
23	Kalimantan Tengah	-	-	-	-	-	-	-	-	-	-	-	-	-	-	-	-
24	Kalimantan Utara	-	-	-	-	-	-	-	-	-	-	-	-	-	-	-	-
25	Sulawesi Utara	-	-	-	-	-	-	-	-	-	-	-	-	-	-	-	-
26	Gorontalo	-	-	-	-	-	-	-	-	-	-	-	-	-	-	-	-
27	Sulawesi Tengah	-	-	-	-	-	-	-	-	-	-	-	-	-	-	-	-
28	Sulawesi Selatan	-	-	-	-	-	-	-	-	-	-	-	-	-	-	-	-
29	Sulawesi Barat	-	-	-	-	-	-	-	-	-	-	-	-	-	-	-	-
30	Sulawesi Tenggara	-	-	-	-	-	-	-	-	-	-	-	-	-	-	-	-
31	Maluku	-	-	-	-	-	-	-	-	-	-	-	-	-	-	-	-
32	Maluku Utara	-	-	-	-	-	-	-	-	-	-	-	-	-	-	-	-
33	Papua	-	-	-	-	-	-	8,47	2.660,00	-	-	-	-	-	-	-	-
34	Papua Barat	-	-	-	-	-	-	-	-	-	-	-	-	-	-	-	-
<b>Jumlah</b>		<b>11.517,38</b>	<b>0,86</b>	<b>-</b>	<b>591,16</b>	<b>1,61</b>	<b>28.987,94</b>	<b>8,47</b>	<b>2.660,00</b>	<b>43,01</b>	<b>20,00</b>	<b>4.084,82</b>	<b>34.036,73</b>	<b>83,65</b>	<b>-</b>	<b>1,16</b>	<b>-</b>

**TABEL 3.7**  
**PRODUKSI HHBK TAHUN 2017 (BAGIAN III)**

No	Provinsi	Jenis Komoditas HHBK (VOLUME)								
		Kel. Atap			Kel. Lainnya					
		Umbi Porang	Umbi Lainnya	Atap Sirap	Sagu	Tebu	Ijuk	Aren/Nira	Akar Sereh	Tan. Ketak
		(Ton)	(Ton)	(Keping)	(Ton)	(Ton)	(Ton)	(Ton)	(Ton)	(Ton)
1	2	3	4	5	6	7	8	9	10	11
1	Nangroe Aceh Darussalam	-	-	-	-	-	-	-	-	-
2	Sumatera Utara	-	-	-	-	-	-	-	-	-
3	Sumatera Barat	-	-	-	-	-	-	-	-	-
4	Riau	-	-	-	1.748,97	-	-	-	-	-
5	Jambi	-	-	-	-	-	-	-	-	-
6	Sumatera Selatan	-	-	-	-	-	-	-	-	-
7	Bengkulu	-	-	-	-	-	-	-	-	-
8	Lampung	-	-	-	-	45.000,00	-	-	-	-
9	Kepulauan Riau	-	-	-	-	-	-	-	-	-
10	Kepulauan Bangka Belitung	-	-	-	-	-	-	-	-	-
11	Banten	-	1,95	-	-	-	-	-	-	-
12	DKI Jakarta	-	-	-	-	-	-	-	-	-
13	Jawa Barat	-	13,68	-	-	-	18,53	5,16	0,24	251,00
14	DI Yogyakarta	-	-	-	-	-	-	-	-	-
15	Jawa Tengah	-	606,20	-	-	-	-	-	-	-
16	Jawa Timur	94,83	294,92	-	-	-	-	-	-	-
17	Bali	-	-	-	-	-	-	-	-	-
18	Nusa Tenggara Barat	-	-	-	-	-	-	-	-	-
19	Nusa Tenggara Timur	-	-	-	-	-	-	-	-	-

No	Provinsi	Jenis Komoditas HHBK (VOLUME)									
		Kel. Atap			Kel. Lainnya						
		Umbi Porang	Umbi Lainnya	Atap Sirap	Sagu	Tebu	Ijuk	Aren/Nira	Akar Sereh	Tan. Ketak	
		(Ton)	(Ton)	(Keping)	(Ton)	(Ton)	(Ton)	(Ton)	(Ton)	(Ton)	
1	2	3	4	5	6	7	8	9	10	11	
20	Kalimantan Timur	-	-	-	-	-	-	-	-	-	-
21	Kalimantan Barat	-	-	-	-	-	-	-	-	-	-
22	Kalimantan Selatan	-	-	296.000,00	-	-	-	-	-	-	-
23	Kalimantan Tengah	-	-	-	-	-	-	-	-	-	-
24	Kalimantan Utara	-	-	-	-	-	-	-	-	-	-
25	Sulawesi Utara	-	-	-	-	-	-	-	-	-	-
26	Gorontalo	-	-	-	-	-	-	-	-	-	-
27	Sulawesi Tengah	-	-	-	-	-	-	-	-	-	-
28	Sulawesi Selatan	-	-	-	-	-	-	-	-	-	-
29	Sulawesi Barat	-	-	-	-	-	-	-	-	-	-
30	Sulawesi Tenggara	-	-	-	-	-	-	-	-	-	-
31	Maluku	-	-	-	-	-	-	-	-	-	-
32	Maluku Utara	-	-	-	-	-	-	-	-	-	-
33	Papua	-	-	-	-	-	-	-	-	-	-
34	Papua Barat	-	-	-	899,82	-	-	-	-	-	-
<b>Jumlah</b>		<b>94,83</b>	<b>916,75</b>	<b>296.000,00</b>	<b>2.648,79</b>	<b>45.000,00</b>	<b>18,53</b>	<b>5,16</b>	<b>0,24</b>	<b>251,00</b>	

**TABEL 4.1**  
**PEMEGANG IZIN USAHA INDUSTRI PRIMER HASIL HUTAN KAYU (IUIPHK) KAPASITAS IZIN DI ATAS 6000**  
**M3/TAHUN**  
**TAHUN 2013-2017**

No	Provinsi	2013	2014	2015	2016	2017
		Unit	Unit	Unit	Unit	Unit
1	2	3	4	5	6	7
1	Nangroe Aceh Darussalam	1	1	1	1	1
2	Sumatera Utara	29	30	32	35	38
3	Sumatera Barat	-	-	-	-	-
4	Riau	22	22	22	23	26
5	Jambi	22	23	23	25	30
6	Sumatera Selatan	14	14	16	16	16
7	Bengkulu	1	2	2	2	2
8	Lampung	4	4	4	4	5
9	Kep.Riau	1	1	1	1	1
10	Kep. Bangka Belitung	-	-	-	-	-
11	Banten	4	4	5	5	5
12	DKI Jakarta	1	1	1	1	1
13	Jawa Barat	11	14	15	19	20
14	DI Yogyakarta	-	-	-	-	-
15	Jawa Tengah	56	61	70	81	95
16	Jawa Timur	81	89	99	109	123
17	Bali	1	1	1	1	1
18	Nusa Tenggara Barat	-	-	-	-	-

No	Provinsi					
		2013	2014	2015	2016	2017
		Unit	Unit	Unit	Unit	Unit
1	2	3	4	5	6	7
19	Nusa Tenggara Timur	-	-	-	-	-
20	Kalimantan Timur	48	41	41	41	44
21	Kalimantan Barat	12	12	12	15	15
22	Kalimantan Selatan	28	28	28	30	30
23	Kalimantan Tengah	16	16	16	19	20
24	Kalimantan Utara	-	7	7	7	7
25	Sulawesi Utara	-	-	-	-	-
26	Gorontalo	-	-	-	-	-
27	Sulawesi Tengah	1	1	1	1	1
28	Sulawesi Selatan	6	6	6	6	6
29	Sulawesi Barat	-	-	-	-	1
30	Sulawesi Tenggara	-	-	-	-	-
31	Maluku	4	4	4	4	4
32	Maluku Utara	2	2	2	2	2
33	Papua	8	8	10	10	12
34	Papua Barat	8	9	9	9	12
<b>JUMLAH</b>		<b>381</b>	<b>401</b>	<b>428</b>	<b>467</b>	<b>518</b>

**TABEL 4.2**  
**KAPASITAS IZIN PRODUKSI IUIPHK KAPASITAS IZIN DI ATAS 6.000 M3/TAHUN**  
**TAHUN 2013-2017**

No	Provinsi	2013	2014	2015	2016	2017
		M3/ Tahun	M3/ Tahun	M3/ Tahun	M3/ Tahun	M3/ Tahun
1	2	3	4	5	6	7
1	Nangroe Aceh Darussalam	20.000,00	20.000,00	20.000,00	20.000,00	20.000,00
2	Sumatera Utara	1.997.302,00	2.027.302,00	2.082.302,00	2.144.802,00	2.253.502,00
3	Sumatera Barat	-	-	-	-	-
4	Riau	23.394.393,00	23.394.393,00	23.394.393,00	23.414.393,00	23.495.593,00
5	Jambi	8.418.520,00	8.430.520,00	8.440.520,00	8.598.520,00	8.907.120,00
6	Sumatera Selatan	2.201.216,00	2.201.216,00	11.408.416,00	11.408.416,00	11.653.000,00
7	Bengkulu	40.000,00	82.000,00	82.000,00	82.000,00	82.000,00
8	Lampung	203.500,00	203.500,00	203.500,00	203.500,00	217.500,00
9	Kep.Riau	119.000,00	119.000,00	119.000,00	119.000,00	119.000,00
10	Kep. Bangka Belitung	-	-	-	-	-
11	Banten	569.960,00	569.960,00	638.210,00	638.210,00	638.210,00
12	DKI Jakarta	50.400,00	50.400,00	50.400,00	50.400,00	50.400,00
13	Jawa Barat	396.500,00	518.500,00	542.200,00	697.200,00	814.200,00
14	DI Yogyakarta	-	-	-	-	-
15	Jawa Tengah	3.208.550,00	3.430.250,00	4.179.950,00	4.900.383,00	5.953.363,00
16	Jawa Timur	3.355.570,00	3.750.370,00	4.321.250,00	5.488.118,00	6.445.448,00
17	Bali	18.000,00	18.000,00	18.000,00	18.000,00	18.000,00
18	Nusa Tenggara Barat	-	-	-	-	-
19	Nusa Tenggara Timur	-	-	-	-	-
20	Kalimantan Timur	11.993.163,45	10.168.191,00	10.236.691,00	10.240.441,00	10.780.404,00



No	Provinsi	2013	2014	2015	2016	2017
		M3/ Tahun	M3/ Tahun	M3/ Tahun	M3/ Tahun	M3/ Tahun
		3	4	5	6	7
21	Kalimantan Barat	1.711.243,00	1.711.243,00	1.711.243,00	1.960.603,00	1.960.603,00
22	Kalimantan Selatan	4.201.195,00	4.201.195,00	4.201.195,00	4.253.695,00	4.253.695,00
23	Kalimantan Tengah	2.149.316,00	2.149.316,00	2.149.316,00	2.247.116,00	2.306.116,00
24	Kalimantan Utara	-	1.824.972,45	1.824.972,45	1.824.972,45	1.824.972,45
25	Sulawesi Utara	-	-	-	-	-
26	Gorontalo	-	-	-	-	-
27	Sulawesi Tengah	36.000,00	36.000,00	36.000,00	36.000,00	36.000,00
28	Sulawesi Selatan	646.960,00	646.960,00	672.960,00	672.960,00	672.960,00
29	Sulawesi Barat	-	-	-	-	7.200,00
30	Sulawesi Tenggara	-	-	-	-	-
31	Maluku	494.700,00	494.700,00	494.700,00	494.700,00	494.700,00
32	Maluku Utara	511.200,00	511.200,00	511.200,00	511.200,00	511.200,00
33	Papua	3.073.000,00	3.073.000,00	3.209.400,00	3.209.400,00	3.411.632,00
34	Papua Barat	1.337.536,00	1.357.536,00	1.357.536,00	1.357.536,00	1.460.536,00
<b>JUMLAH</b>		<b>70.147.224,45</b>	<b>70.989.724,45</b>	<b>81.905.354,45</b>	<b>84.591.565,45</b>	<b>88.387.354,45</b>

**TABEL 4.3**  
**INVESTASI IUIPHHK KAPASITAS IZIN DI ATAS 6.000 M3/TAHUN**  
**TAHUN 2013-2017**

No	Provinsi	2013	2014	2015	2016	2017
		IDR	IDR	IDR	IDR	IDR
1	2	3	4	5	6	7
1	Nangroe Aceh Darussalam	10.000.000.000,00	10.000.000.000,00	10.000.000.000,00	10.000.000.000,00	10.000.000.000,00
2	Sumatera Utara	1.626.260.515.816,00	1.630.260.515.816,00	1.640.510.515.816,00	1.697.636.768.816,00	1.708.498.643.318,00
3	Sumatera Barat	-	-	-	-	-
4	Riau	19.204.118.794.395,20	19.204.118.794.395,20	19.204.118.794.395,20	19.211.396.394.395,20	19.248.981.394.395,20
5	Jambi	2.684.889.822.421,37	2.688.069.822.421,37	2.692.069.822.421,37	2.700.624.822.421,37	2.746.674.822.421,37
6	Sumatera Selatan	4.847.603.013.016,00	4.847.603.013.016,00	6.202.335.013.016,00	6.202.335.013.016,00	6.202.335.013.016,00
7	Bengkulu	5.000.000.000,00	105.000.000.000,00	105.000.000.000,00	105.000.000.000,00	105.000.000.000,00
8	Lampung	384.000.000.000,00	384.000.000.000,00	384.000.000.000,00	384.000.000.000,00	384.000.000.000,00
9	Kep.Riau	212.002.700.000,00	212.002.700.000,00	212.002.700.000,00	212.002.700.000,00	212.002.700.000,00
10	Kep. Bangka Belitung	-	-	-	-	-
11	Banten	233.947.827.148,00	233.947.827.148,00	248.947.827.148,00	248.947.827.148,00	248.947.827.148,00
12	DKI Jakarta	92.091.600.000,00	92.091.600.000,00	92.091.600.000,00	92.091.600.000,00	92.091.600.000,00
13	Jawa Barat	218.643.170.977,00	349.188.166.277,00	358.788.166.277,00	444.895.686.277,00	521.463.686.277,00
14	DI Yogyakarta	-	-	-	-	-
15	Jawa Tengah	2.824.185.961.195,00	2.948.826.173.695,00	3.332.359.054.354,00	3.609.605.700.137,00	3.815.114.864.908,00
16	Jawa Timur	2.075.163.527.458,00	2.297.677.335.426,00	2.519.804.708.140,00	3.284.968.924.562,00	4.123.815.197.163,00
17	Bali	7.509.500.000,00	7.509.500.000,00	7.509.500.000,00	7.509.500.000,00	7.509.500.000,00
18	Nusa Tenggara Barat	-	-	-	-	-
19	Nusa Tenggara Timur	-	-	-	-	-
20	Kalimantan Timur	12.011.381.655.972,00	11.052.914.079.471,00	11.247.741.880.600,00	11.249.276.445.600,00	12.368.708.945.600,00

No	Provinsi	2013	2014	2015	2016	2017
		IDR	IDR	IDR	IDR	IDR
		3	4	5	6	7
21	Kalimantan Barat	801.018.273.538,31	801.018.273.538,31	801.018.273.538,31	1.049.411.215.538,31	1.049.411.215.538,31
22	Kalimantan Selatan	1.868.734.811.407,00	1.868.734.811.407,00	1.868.734.811.407,00	1.960.198.855.695,00	1.960.198.855.695,00
23	Kalimantan Tengah	1.780.213.903.782,00	1.780.213.903.782,00	1.780.213.903.782,00	1.923.093.781.811,00	1.961.093.781.811,00
24	Kalimantan Utara	-	958.467.576.501,00	958.467.576.501,00	966.567.576.501,00	966.567.576.501,00
25	Sulawesi Utara	-	-	-	-	-
26	Gorontalo	-	-	-	-	-
27	Sulawesi Tengah	6.736.025.379,00	6.736.025.379,00	6.736.025.379,00	6.736.025.379,00	6.736.025.379,00
28	Sulawesi Selatan	394.577.300.000,00	394.577.300.000,00	407.082.683.521,00	407.082.683.521,00	407.082.683.521,00
29	Sulawesi Barat	-	-	-	-	7.964.175.000,00
30	Sulawesi Tenggara	-	-	-	-	-
31	Maluku	238.553.093.360,00	238.553.093.360,00	238.553.093.360,00	238.553.093.360,00	238.553.093.360,00
32	Maluku Utara	673.265.447.000,00	673.265.447.000,00	673.265.447.000,00	673.265.447.000,00	673.265.447.000,00
33	Papua	2.119.491.316.300,00	2.119.491.316.300,00	2.193.633.716.300,00	2.193.633.716.300,00	2.140.748.122.713,00
34	Papua Barat	665.378.845.019,00	818.328.845.019,00	818.328.845.019,00	818.328.845.019,00	954.893.845.019,00
<b>JUMLAH</b>		<b>54.984.767.104.183,90</b>	<b>55.722.596.119.951,90</b>	<b>58.003.313.957.974,90</b>	<b>59.697.162.622.496,90</b>	<b>62.161.659.015.783,90</b>

**TABEL 4.4**  
**TENAGA KERJA IUIPHHK KAPASITAS IZIN DI ATAS 6.000 M3/TAHUN**  
**TAHUN 2013-2017**

No	Provinsi					
		2013	2014	2015	2016	2017
		Orang	Orang	Orang	Orang	Orang
1	2	3	4	5	6	7
1	Nangroe Aceh Darussalam	50	50	50	50	50
2	Sumatera Utara	12.286	12.356	12.889	13.285	13.514
3	Sumatera Barat	-	-	-	-	-
4	Riau	26.133	26.430	26.430	26.509	26.834
5	Jambi	18.436	18.516	18.498	18.551	19.617
6	Sumatera Selatan	6.060	6.060	6.866	6.866	6.866
7	Bengkulu	500	821	821	821	821
8	Lampung	3.966	3.966	3.966	3.966	4.011
9	Kep.Riau	1.578	1.578	1.578	1.578	1.578
10	Kep. Bangka Belitung	-	-	-	-	-
11	Banten	8.266	8.266	8.760	8.760	8.760
12	DKI Jakarta	696	696	696	696	696
13	Jawa Barat	5.656	8.242	8.442	9.089	9.589
14	DI Yogyakarta	-	-	-	-	-
15	Jawa Tengah	43.605	46.543	53.500	56.648	58.584
16	Jawa Timur	51.807	56.543	58.748	66.287	71.294
17	Bali	200	200	200	200	200
18	Nusa Tenggara Barat	-	-	-	-	-
19	Nusa Tenggara Timur	-	-	-	-	-
20	Kalimantan Timur	31.963	27.472	28.407	28.438	28.808

No	Provinsi					
		2013	2014	2015	2016	2017
		Orang	Orang	Orang	Orang	Orang
1	2	3	4	5	6	7
21	Kalimantan Barat	15.663	15.663	15.663	16.163	16.163
22	Kalimantan Selatan	26.448	26.448	26.448	26.808	26.808
23	Kalimantan Tengah	7.883	7.883	7.883	8.729	9.129
24	Kalimantan Utara	-	4.491	4.491	4.573	4.573
25	Sulawesi Utara	-	-	-	-	-
26	Gorontalo	-	-	-	-	-
27	Sulawesi Tengah	221	221	221	221	221
28	Sulawesi Selatan	5.236	5.236	5.569	5.569	5.569
29	Sulawesi Barat	-	-	-	-	11
30	Sulawesi Tenggara	-	-	-	-	-
31	Maluku	3.504	3.504	3.504	3.504	3.504
32	Maluku Utara	5.889	5.889	5.889	5.889	5.889
33	Papua	5.877	5.877	6.197	6.197	7.299
34	Papua Barat	3.946	4.016	4.016	4.016	4.220
<b>JUMLAH</b>		<b>285.869</b>	<b>296.967</b>	<b>309.732</b>	<b>323.413</b>	<b>334.608</b>

**TABEL 4.5**  
**REALISASI PEMENUHAN BAHAN BAKU KAPASITAS IZIN DI ATAS 6.000 M3/TAHUN PER SUMBER BAHAN BAKU**  
**TAHUN 2013-2017**

No	Sumber Bahan Baku	2013	2014	2015	2016	2017
		m3	m3	m3	m3	m3
1	2	3	4	5	6	7
1	IUPHHK-HA	5.029.626,54	5.337.115,45	5.679.787,83	5.428.801,68	4.752.972,58
2	IUPHHK-HT (Kayu Tanaman)	29.668.946,33	29.513.695,39	32.317.551,77	32.586.165,25	37.517.955,66
3	IUPHHK-HT (Pemanfaatan Kayu Penyiapan Lahan Penanaman)	5.672.761,82	3.375.904,82	1.888.987,27	264.160,40	432.473,97
4	IPK	751.222,16	650.466,70	580.628,47	438.982,99	412.823,49
5	Perum Perhutani	136.022,69	160.370,59	149.498,28	112.735,56	144.931,09
6	Hutan Rakyat - Tanaman Budidaya	3.827.212,14	5.200.614,37	5.099.927,95	4.936.870,86	5.427.361,52
7	Hutan Rakyat - Kayu Tumbuh Alami	154.483,50	190.660,96	130.544,04	85.630,99	55.841,47
8	Perkebunan Rakyat / Swasta	546.001,96	792.226,34	755.118,45	946.179,65	1.218.605,82
9	Impor	164.320,66	406.565,15	625.494,41	891.864,06	1.320.725,27

No	Sumber Bahan Baku	2013	2014	2015	2016	2017
		m3	m3	m3	m3	m3
		3	4	5	6	7
10	Industri Lain	696.519,85	848.750,55	530.009,15	516.574,81	538.438,65
11	Pedagang / TPT KB	43.175,87	71.383,64	251.410,39	362.735,17	610.713,69
<b>JUMLAH</b>		<b>46.690.293,52</b>	<b>46.547.753,94</b>	<b>48.008.958,03</b>	<b>46.570.701,40</b>	<b>52.432.843,21</b>

**TABEL 4.6**  
**REALISASI PEMENUHAN BAHAN BAKU KAPASITAS IZIN DI ATAS 6.000 M3/TAHUN PER PROVINSI**  
**TAHUN 2013-2017**

No	Provinsi	2013	2014	2015	2016	2017
		m3	m3	m3	m3	m3
1	2	3	4	5	6	7
1	Nangroe Aceh Darussalam	-	-	-	-	-
2	Sumatera Utara	1.443.211,57	1.668.730,98	1.587.420,01	1.599.503,98	1.792.380,09
3	Sumatera Barat	-	-	-	-	-
4	Riau	24.937.066,44	23.713.392,64	24.776.736,36	24.588.943,71	24.972.191,45
5	Jambi	4.691.396,34	3.817.612,86	4.216.278,54	4.141.684,67	4.077.845,64
6	Sumatera Selatan	2.264.315,81	2.600.807,83	3.164.917,12	3.153.952,05	8.948.622,75
7	Bengkulu	12.376,85	17.815,55	20.486,23	8.519,50	1.821,67
8	Lampung	96.644,16	72.798,64	67.334,13	38.882,23	28.985,80
9	Kep.Riau	-	-	-	-	-
10	Kep. Bangka Belitung	-	-	-	-	-
11	Banten	150.751,69	78.916,52	115.898,68	153.813,11	109.525,76
12	DKI Jakarta	3.008,76	-	2.550,22	-	-
13	Jawa Barat	112.857,31	149.139,50	184.900,06	205.773,83	137.079,53
14	DI Yogyakarta	-	-	-	-	-
15	Jawa Tengah	1.882.069,86	2.256.408,17	2.704.675,42	2.882.664,37	2.887.757,55
16	Jawa Timur	2.676.786,70	3.129.436,01	3.052.834,23	2.954.579,74	3.278.695,65
17	Bali	31.377,11	31.427,37	33.981,84	25.424,11	20.231,72
18	Nusa Tenggara Barat	-	-	-	-	-
19	Nusa Tenggara Timur	-	-	-	-	-
20	Kalimantan Timur	4.089.917,50	4.006.361,30	3.440.417,23	2.525.913,46	1.662.047,26



No	Provinsi	2013	2014	2015	2016	2017
		m3	m3	m3	m3	m3
		3	4	5	6	7
21	Kalimantan Barat	848.193,68	739.232,65	795.882,53	777.589,95	663.970,07
22	Kalimantan Selatan	907.392,04	984.014,67	996.208,12	1.029.463,44	939.209,41
23	Kalimantan Tengah	838.754,46	1.460.290,28	989.561,52	929.934,39	1.217.361,98
24	Kalimantan Utara	395.556,34	401.803,42	410.227,03	350.775,22	336.429,14
25	Sulawesi Utara	-	-	-	-	-
26	Gorontalo	-	-	-	-	-
27	Sulawesi Tengah	-	-	-	-	-
28	Sulawesi Selatan	382.451,25	337.000,93	286.716,47	240.606,91	296.894,09
29	Sulawesi Barat	-	-	-	-	-
30	Sulawesi Tenggara	-	-	-	-	-
31	Maluku	9.359,77	8.125,04	3.511,08	2.503,73	6.555,61
32	Maluku Utara	-	-	-	-	-
33	Papua	658.249,42	800.260,07	894.431,71	719.353,44	654.009,79
34	Papua Barat	258.556,47	274.179,50	264.098,42	210.060,30	222.946,04
<b>JUMLAH</b>		<b>46.690.293,52</b>	<b>46.547.753,94</b>	<b>48.008.958,03</b>	<b>46.570.701,40</b>	<b>52.432.843,21</b>

**TABEL 4.7**  
**REALISASI PENGGUNAAN BAHAN BAKU IUIPHHK KAPASITAS DI ATAS 6.000 M3/TAHUN PER JENIS PRODUK**  
**TAHUN 2013-2017**

No	Jenis Produksi	2013	2014	2015	2016	2017
		m3	m3	m3	m3	m3
1	2	3	4	5	6	7
1	Kayu Lapis dan LVL	5.523.527,25	5.842.482,54	6.338.828	6.453.916	6.450.949,15
2	Veneer	1.594.027,17	1.639.994,37	1.590.642,97	1.342.960,18	1.504.786,51
3	Kayu Gergajian	2.263.564,58	2.783.643,93	3.034.240,11	3.118.818,61	3.181.708,39
4	Serpih Kayu dan Pulp	37.208.406,11	36.077.818,96	35.323.302,85	35.183.352,45	40.650.812,91
5	Produk Lain	-	5.951,00	-	23.671,63	36.496,12
<b>JUMLAH</b>		<b>46.589.525,12</b>	<b>46.349.890,80</b>	<b>46.287.014,16</b>	<b>46.122.719,24</b>	<b>51.824.753,07</b>

**TABEL 4.8**  
**REALISASI PENGGUNAAN BAHAN BAKU IUIPHK KAPASITAS DI ATAS 6.000 M3/TAHUN PER PROVINSI**  
**TAHUN 2013-2017**

No	Provinsi	2013	2014	2015	2016	2017
		m3	m3	m3	m3	m3
1	2	3	4	5	6	7
1	Nangroe Aceh Darussalam	-	-	-	-	-
2	Sumatera Utara	1.424.135,00	1.567.102,26	1.727.101,72	1.601.089,32	1.779.217,54
3	Sumatera Barat	-	-	-	-	-
4	Riau	25.219.660,92	24.331.241,70	24.599.204,92	24.662.776,84	25.490.467,54
5	Jambi	5.148.938,89	4.274.277,17	3.933.118,22	4.271.122,11	4.162.229,32
6	Sumatera Selatan	2.225.522,62	2.440.347,48	2.976.936,80	3.085.032,37	8.430.670,05
7	Bengkulu	12.418,82	17.165,57	20.823,81	7.462,19	500,28
8	Lampung	96.951,83	69.576,20	68.939,69	39.313,32	28.552,42
9	Kep.Riau	-	-	-	-	-
10	Kep. Bangka Belitung	-	-	-	-	-
11	Banten	135.667,88	91.083,79	108.455,93	155.270,07	109.137,10
12	DKI Jakarta	5.748,85	-	2.550,22	-	-
13	Jawa Barat	119.432,38	139.389,41	179.710,76	208.687,45	170.272,04
14	DI Yogyakarta	-	-	-	-	-
15	Jawa Tengah	1.687.870,27	1.964.149,58	2.361.235,65	2.544.087,58	2.636.388,60
16	Jawa Timur	2.332.980,76	2.586.610,53	2.639.866,76	2.666.956,40	3.078.717,89
17	Bali	39.728,44	34.669,57	30.431,29	28.652,35	24.851,54
18	Nusa Tenggara Barat	-	-	-	-	-
19	Nusa Tenggara Timur	-	-	-	-	-
20	Kalimantan Timur	4.068.338,13	4.161.073,43	3.336.066,62	2.669.821,37	1.657.738,27

No	Provinsi	2013	2014	2015	2016	2017
		m3	m3	m3	m3	m3
		3	4	5	6	7
21	Kalimantan Barat	758.536,23	655.523,61	669.702,14	668.416,71	637.482,85
22	Kalimantan Selatan	769.370,49	812.522,40	868.310,64	955.084,26	914.398,08
23	Kalimantan Tengah	843.707,25	1.436.340,43	988.930,94	988.377,99	1.211.563,84
24	Kalimantan Utara	393.390,90	351.946,32	374.469,07	347.345,80	301.594,70
25	Sulawesi Utara	-	-	-	-	-
26	Gorontalo	-	-	-	-	-
27	Sulawesi Tengah	-	-	-	-	-
28	Sulawesi Selatan	377.900,91	347.585,70	285.630,54	242.196,83	292.485,71
29	Sulawesi Barat	-	-	-	-	-
30	Sulawesi Tenggara	-	-	-	-	-
31	Maluku	6.986,99	8.710,48	3.379,89	2.503,73	6.448,73
32	Maluku Utara	-	-	-	-	-
33	Papua	666.411,85	792.364,45	855.852,90	754.005,04	694.227,68
34	Papua Barat	255.825,71	268.210,70	256.295,66	224.517,51	197.808,89
<b>JUMLAH</b>		<b>46.589.525,12</b>	<b>46.349.890,80</b>	<b>46.287.014,16</b>	<b>46.122.719,24</b>	<b>51.824.753,07</b>

**TABEL 4.9**  
**PRODUKSI KAYU LAPIS DAN LAMINATED VENEER LUMBER (LVL) DARI IUIPHHK KAPASITAS DIATAS 6.000**  
**M3/TAHUN PER PROVINSI**  
**TAHUN 2013-2017**

No	Provinsi	2013	2014	2015	2016	2017
		m3	m3	m3	m3	m3
1	2	3	4	5	6	7
1	Nangroe Aceh Darussalam	-	-	-	-	-
2	Sumatera Utara	44.755,82	23.857,97	27.833,41	34.663,20	27.689,29
3	Sumatera Barat	-	-	-	-	-
4	Riau	106.735,94	116.331,44	117.685,10	103.383,88	77.637,44
5	Jambi	83.222,07	93.822,96	105.327,00	87.227,49	98.121,86
6	Sumatera Selatan	-	25.416,64	26.723,53	22.121,00	23.278,92
7	Bengkulu	-	-	-	-	-
8	Lampung	-	-	-	-	-
9	Kep.Riau	-	-	-	-	-
10	Kep. Bangka Belitung	-	-	-	-	-
11	Banten	239.187,60	218.036,35	176.183,01	145.447,23	159.399,00
12	DKI Jakarta	-	-	-	-	-
13	Jawa Barat	5.907,64	10.143,33	13.587,53	33.683,32	43.664,33
14	DI Yogyakarta	-	-	-	-	-
15	Jawa Tengah	465.802,01	559.625,00	649.351,13	738.849,21	838.669,13
16	Jawa Timur	713.404,90	777.228,89	749.283,65	737.050,07	825.927,61
17	Bali	4.676,48	5.995,39	5.998,18	5.122,79	4.947,65
18	Nusa Tenggara Barat	-	-	-	-	-
19	Nusa Tenggara Timur	-	-	-	-	-

No	Provinsi	2013	2014	2015	2016	2017
		m3	m3	m3	m3	m3
		3	4	5	6	7
20	Kalimantan Timur	347.155,12	415.345,95	458.177,99	473.296,34	387.487,91
21	Kalimantan Barat	270.288,72	247.267,92	253.732,80	246.510,11	243.818,25
22	Kalimantan Selatan	397.108,83	410.729,82	416.112,57	472.545,56	460.236,31
23	Kalimantan Tengah	153.734,51	169.041,60	164.783,27	122.209,23	112.662,37
24	Kalimantan Utara	158.992,78	143.309,02	124.994,82	138.768,73	132.147,45
25	Sulawesi Utara	-	-	-	-	-
26	Gorontalo	-	-	-	-	-
27	Sulawesi Tengah	-	-	-	-	-
28	Sulawesi Selatan	122.580,58	127.281,17	103.546,83	81.620,30	104.520,94
29	Sulawesi Barat	-	-	-	-	-
30	Sulawesi Tenggara	-	-	-	-	-
31	Maluku	109,74	305,70	1.010,84	1.470,44	2.428,43
32	Maluku Utara	-	-	-	-	-
33	Papua	208.874,99	243.660,31	279.573,63	238.624,38	217.144,74
34	Papua Barat	2.058,56	1.093,18	782,64	1.046,25	1.415,89
<b>JUMLAH</b>		<b>3.324.596,29</b>	<b>3.588.492,64</b>	<b>3.674.687,94</b>	<b>3.683.639,53</b>	<b>3.761.197,52</b>

**TABEL 4.10**  
**PRODUKSI VENEER DARI IUIPHHK KAPASITAS DIATAS 6.000 M3/TAHUN PER PROVINSI**  
**TAHUN 2013-2017**

No	Provinsi	2013	2014	2015	2016	2017
		m3	m3	m3	m3	m3
1	2	3	4	5	6	7
1	Nangroe Aceh Darussalam	-	-	-	-	-
2	Sumatera Utara	1.354,63	676,10	1.307,58	6.611,70	18.879,36
3	Sumatera Barat	-	-	-	-	-
4	Riau	-	-	-	-	255,15
5	Jambi	13.268,57	24.916,47	36.503,59	25.112,11	32.495,75
6	Sumatera Selatan	24.232,01	30.825,59	47.921,03	31.320,42	33.592,54
7	Bengkulu	9.045,08	11.593,40	14.484,03	2.629,41	-
8	Lampung	29.092,27	34.095,70	37.295,98	22.956,02	16.232,18
9	Kep.Riau	-	-	-	-	-
10	Kep. Bangka Belitung	-	-	-	-	-
11	Banten	182,89	1.413,44	1.592,15	10.708,85	-
12	DKI Jakarta	-	-	-	-	-
13	Jawa Barat	22.524,38	21.269,64	30.341,40	30.107,20	27.542,51
14	DI Yogyakarta	-	-	-	-	-
15	Jawa Tengah	329.615,51	306.131,44	274.068,56	240.484,60	253.220,89
16	Jawa Timur	315.387,46	363.381,48	329.786,95	275.662,20	359.536,24
17	Bali	-	-	-	-	-
18	Nusa Tenggara Barat	-	-	-	-	-
19	Nusa Tenggara Timur	-	-	-	-	-
20	Kalimantan Timur	367,92	64,62	215,66	-	7.642,51

No	Provinsi	2013	2014	2015	2016	2017
		m3	m3	m3	m3	m3
		3	4	5	6	7
21	Kalimantan Barat	45.002,01	41.587,29	36.868,11	28.332,31	22.823,33
22	Kalimantan Selatan	16.588,44	28.310,90	42.227,67	43.076,70	32.175,75
23	Kalimantan Tengah	29.884,11	23.707,99	21.877,49	13.254,78	19.902,91
24	Kalimantan Utara	146,91	93,27	404,83	329,65	654,96
25	Sulawesi Utara	-	-	-	-	-
26	Gorontalo	-	-	-	-	-
27	Sulawesi Tengah	-	-	-	-	-
28	Sulawesi Selatan	71.146,99	72.907,59	79.746,53	66.598,16	68.551,14
29	Sulawesi Barat	-	-	-	-	-
30	Sulawesi Tenggara	-	-	-	-	-
31	Maluku	3.297,35	4.421,09	584,09	1.234,12	3.340,17
32	Maluku Utara	-	-	-	-	-
33	Papua	-	-	-	9.449,83	-
34	Papua Barat	34.560,56	33.330,13	41.823,72	21.081,17	10.955,30
<b>JUMLAH</b>		<b>945.697,09</b>	<b>998.726,13</b>	<b>997.049,36</b>	<b>828.949,23</b>	<b>907.800,67</b>



**TABEL 4.11**  
**PRODUKSI KAYU GERGAJIAN DARI IUIPHHK KAPASITAS DIATAS 6.000 M3/TAHUN PER PROVINSI**  
**TAHUN 2013-2017**

No	Provinsi	2013	2014	2015	2016	2017
		m3	m3	m3	m3	m3
1	2	3	4	5	6	7
1	Nangroe Aceh Darussalam	-	-	-	-	-
2	Sumatera Utara	134.107,07	134.134,08	120.171,25	121.908,57	130.948,22
3	Sumatera Barat	-	-	-	-	-
4	Riau	48.150,98	46.996,51	56.709,71	47.519,71	56.609,96
5	Jambi	2.541,83	1.678,46	2.575,78	694,58	1.343,53
6	Sumatera Selatan	11.577,04	21.349,12	30.534,48	23.535,91	18.395,97
7	Bengkulu	-	-	-	1.048,28	286,98
8	Lampung	-	-	-	-	-
9	Kep.Riau	-	-	-	-	-
10	Kep. Bangka Belitung	-	-	-	-	-
11	Banten	4.498,25	14.894,70	18.690,48	38.969,71	22.713,18
12	DKI Jakarta	1.670,80	-	1.621,03	-	-
13	Jawa Barat	6.764,49	8.255,06	15.498,90	19.927,17	19.906,28
14	DI Yogyakarta	-	-	-	-	-
15	Jawa Tengah	274.182,00	392.932,11	535.609,80	581.724,77	526.259,58
16	Jawa Timur	476.532,04	595.069,54	636.667,28	684.359,77	798.680,78
17	Bali	14.707,53	11.978,19	11.971,24	11.613,23	9.276,62
18	Nusa Tenggara Barat	-	-	-	-	-
19	Nusa Tenggara Timur	-	-	-	-	-
20	Kalimantan Timur	81.217,39	83.938,59	85.081,51	67.773,64	73.049,71

No	Provinsi	2013	2014	2015	2016	2017
		m3	m3	m3	m3	m3
		3	4	5	6	7
21	Kalimantan Barat	21.075,56	14.145,28	11.683,70	25.149,25	17.701,31
22	Kalimantan Selatan	9.997,33	5.689,43	6.177,33	5.515,89	2.713,01
23	Kalimantan Tengah	5.878,24	11.183,86	12.670,55	21.763,99	28.000,99
24	Kalimantan Utara	32.591,62	37.603,92	42.073,50	40.246,58	29.121,29
25	Sulawesi Utara	-	-	-	-	-
26	Gorontalo	-	-	-	-	-
27	Sulawesi Tengah	-	-	-	-	-
28	Sulawesi Selatan	9.611,82	4.662,41	8.379,63	8.712,73	13.189,04
29	Sulawesi Barat	-	-	-	-	-
30	Sulawesi Tenggara	-	-	-	-	-
31	Maluku	485,05	225,05	-	39,18	-
32	Maluku Utara	-	-	-	-	-
33	Papua	70.664,64	96.460,90	125.374,04	112.063,54	109.854,37
34	Papua Barat	75.545,78	45.961,44	57.705,27	61.210,29	54.315,22
<b>JUMLAH</b>		<b>1.281.799,45</b>	<b>1.527.158,67</b>	<b>1.779.195,47</b>	<b>1.873.776,78</b>	<b>1.912.366,05</b>

**TABEL 4.12**  
**PRODUKSI SERPIH KAYU DARI IUIPHHK KAPASITAS DIATAS 6.000 M3/TAHUN PER PROVINSI**  
**TAHUN 2013-2017**

No	Provinsi	2013	2014	2015	2016	2017
		m3	m3	m3	m3	m3
1	2	3	4	5	6	7
1	Nangroe Aceh Darussalam	-	-	-	-	-
2	Sumatera Utara	-	208.025,29	1.226.427,91	1.131.309,62	1.287.382,08
3	Sumatera Barat	-	-	-	-	-
4	Riau	17.714.587,87	17.598.027,62	18.490.453,68	18.453.548,28	18.672.662,65
5	Jambi	3.004.469,91	3.101.532,27	2.900.163,97	3.242.513,35	3.176.172,46
6	Sumatera Selatan	358.280,39	488.624,51	1.374.823,10	1.626.226,65	6.547.468,98
7	Bengkulu	-	-	-	-	-
8	Lampung	29.894,19	-	-	-	-
9	Kep.Riau	-	-	-	-	-
10	Kep. Bangka Belitung	-	-	-	-	-
11	Banten	-	-	-	-	-
12	DKI Jakarta	-	-	-	-	-
13	Jawa Barat	52.459,56	64.696,46	70.429,59	43.820,32	-
14	DI Yogyakarta	-	-	-	-	-
15	Jawa Tengah	-	-	-	-	-
16	Jawa Timur	-	-	-	-	-
17	Bali	-	-	-	-	-
18	Nusa Tenggara Barat	-	-	-	-	-
19	Nusa Tenggara Timur	-	-	-	-	-
20	Kalimantan Timur	1.525.678,97	1.559.280,69	1.208.952,73	910.478,32	446.805,21

No	Provinsi	2013	2014	2015	2016	2017
		m3	m3	m3	m3	m3
		3	4	5	6	7
21	Kalimantan Barat	98.123,04	84.992,55	69.446,00	56.497,55	25.497,68
22	Kalimantan Selatan	-	-	-	-	-
23	Kalimantan Tengah	357.946,55	817.014,39	506.836,97	573.706,36	804.475,28
24	Kalimantan Utara	20.838,00	-	-	-	-
25	Sulawesi Utara	-	-	-	-	-
26	Gorontalo	-	-	-	-	-
27	Sulawesi Tengah	-	-	-	-	-
28	Sulawesi Selatan	-	-	-	-	-
29	Sulawesi Barat	-	-	-	-	-
30	Sulawesi Tenggara	-	-	-	-	-
31	Maluku	-	-	-	-	-
32	Maluku Utara	-	-	-	-	-
33	Papua	56.759,83	-	-	-	-
34	Papua Barat	59.997,21	94.743,95	62.156,94	64.344,53	65.525,24
<b>JUMLAH</b>		<b>23.279.035,51</b>	<b>24.016.937,73</b>	<b>25.909.690,88</b>	<b>26.102.444,98</b>	<b>31.025.989,58</b>

**TABEL 4.13**  
**PRODUKSI PULP DARI IUIPHHK KAPASITAS DIATAS 6.000 M3/TAHUN PER PROVINSI**  
**TAHUN 2013-2017**

No	Provinsi	2013	2014	2015	2016	2017
		Ton	Ton	Ton	Ton	Ton
1	2	3	4	5	6	7
1	Nangroe Aceh Darussalam	-	-	-	-	-
2	Sumatera Utara	182.418,56	187.609,49	171.270,36	167.985,56	182.291,77
3	Sumatera Barat	-	-	-	-	-
4	Riau	3.987.390,28	4.218.946,73	4.364.376,69	4.398.794,80	4.121.499,69
5	Jambi	895.607,18	852.794,85	840.572,11	997.778,24	934.846,96
6	Sumatera Selatan	347.648,05	376.345,13	439.015,77	421.477,59	1.820.291,04
7	Bengkulu	-	-	-	-	-
8	Lampung	-	-	-	-	-
9	Kep.Riau	-	-	-	-	-
10	Kep. Bangka Belitung	-	-	-	-	-
11	Banten	-	-	-	-	-
12	DKI Jakarta	-	-	-	-	-
13	Jawa Barat	-	-	-	-	-
14	DI Yogyakarta	-	-	-	-	-
15	Jawa Tengah	-	-	-	-	-
16	Jawa Timur	-	-	-	-	-
17	Bali	-	-	-	-	-
18	Nusa Tenggara Barat	-	-	-	-	-
19	Nusa Tenggara Timur	-	-	-	-	-
20	Kalimantan Timur	10.488,23	-	-	-	-

No	Provinsi	2013	2014	2015	2016	2017
		Ton	Ton	Ton	Ton	Ton
		3	4	5	6	7
21	Kalimantan Barat	-	-	-	-	-
22	Kalimantan Selatan	-	-	-	-	-
23	Kalimantan Tengah	-	-	-	-	-
24	Kalimantan Utara	-	-	-	-	-
25	Sulawesi Utara	-	-	-	-	-
26	Gorontalo	-	-	-	-	-
27	Sulawesi Tengah	-	-	-	-	-
28	Sulawesi Selatan	-	-	-	-	-
29	Sulawesi Barat	-	-	-	-	-
30	Sulawesi Tenggara	-	-	-	-	-
31	Maluku	-	-	-	-	-
32	Maluku Utara	-	-	-	-	-
33	Papua	-	-	-	-	-
34	Papua Barat	-	-	-	-	-
<b>JUMLAH</b>		<b>5.423.552,30</b>	<b>5.635.696,20</b>	<b>5.815.234,93</b>	<b>5.986.036,19</b>	<b>7.058.929,46</b>

**TABEL 4.14**  
**NILAI EKSPOR PRODUK INDUSTRI KEHUTANAN PER JENIS PRODUK**  
**TAHUN 2013-2017**

No	Produk	2013	2014	2015	2016	2017
		USD	USD	USD	USD	USD
1	2	3	4	5	6	7
1	Panel	2.606.874.608,16	2.755.758.215,45	2.712.731.751,92	2.606.954.204,00	2.199.296.007,06
2	Kertas	839.683.577,54	980.147.650,33	3.164.540.524,64	3.116.469.210,31	3.457.332.789,83
3	Pulp	1.848.770.871,65	1.718.772.857,84	1.777.902.392,47	1.620.210.530,10	2.374.480.847,80
4	Woodworking	639.581.060,87	803.341.461,43	788.114.612,30	811.814.209,82	1.286.882.849,11
5	Serpih Kayu (Chipwood)	35.829.482,87	158.597.103,22	158.266.877,82	110.952.464,41	91.020.258,61
6	Veneer	30.773.034,96	28.967.322,80	39.639.574,23	54.302.143,09	77.068.208,00
7	Furnitur Kayu	48.005.997,38	119.820.789,17	1.117.637.784,26	870.956.028,19	1.353.876.011,78
8	Bangunan Prefabrikasi	4.555.115,61	4.808.052,15	6.035.224,16	3.593.631,49	3.285.776,08
9	Kerajinan Kayu	992.255,92	16.197.805,12	78.837.098,74	69.954.945,77	92.418.518,87
<b>JUMLAH</b>		<b>6.055.066.004,97</b>	<b>6.586.411.257,50</b>	<b>9.843.705.840,54</b>	<b>9.265.207.367,18</b>	<b>10.935.661.267,13</b>

**TABEL 4.15**  
**NILAI EKSPOR PRODUK INDUSTRI KEHUTANAN PER PROVINSI**  
**TAHUN 2013-2017**

No	Provinsi	2013	2014	2015	2016	2017
		USD	USD	USD	USD	USD
1	2	3	4	5	6	7
1	Nangroe Aceh Darussalam	20.665.937,31	101.011,28	-	-	-
2	Sumatera Utara	260.478.396,19	284.822.247,39	311.139.665,42	286.958.046,10	352.661.418,57
3	Sumatera Barat	639.044,99	162.655,76	315.056,22	352.714,25	612.109,51
4	Riau	904.839.682,82	897.240.057,15	1.002.684.030,32	747.218.004,38	755.072.936,66
5	Jambi	232.320.239,15	207.034.219,96	251.518.553,64	275.177.185,77	287.534.658,09
6	Sumatera Selatan	73.901.017,57	65.312.778,82	64.867.089,25	55.326.969,86	646.026.099,18
7	Bengkulu	636.451,51	513.596,90	-	192.722,51	1.161.708,59
8	Lampung	10.748.864,17	4.070.273,95	6.245.218,28	6.812.050,96	7.356.128,94
9	Kep.Riau	1.377.551,37	745.935,24	9.032.672,36	13.985.987,54	10.620.639,38
10	Kep. Bangka Belitung	-	223.875,36	276.998,97	-	-
11	Banten	758.591.493,58	132.363.381,71	238.173.461,93	199961506,7	235.528.395,00
12	DKI Jakarta	1.015.426.742,83	1.659.503.085,46	3.711.498.692,45	3.689.168.844,23	4.085.893.188,05
13	Jawa Barat	231.888.821,70	254.360.959,98	374.662.533,82	362.512.498,36	385.712.108,79
14	DI Yogyakarta	7.257.978,78	13.644.308,29	40.433.423,54	41.219.549,63	61.436.436,22
15	Jawa Tengah	890.976.279,60	1.018.506.517,97	1.387.311.328,32	1.313.914.526,10	1.505.527.401,50
16	Jawa Timur	810.014.458,51	1.001.180.701,98	1.410.441.497,78	1.364.209.851,08	1.650.642.642,61
17	Bali	7.720.084,87	8.565.597,73	42.889.812,88	46333510,38	64.280.930,76
18	Nusa Tenggara Barat	-	-	-	-	-
19	Nusa Tenggara Timur	-	-	-	-	-
20	Kalimantan Timur	305.411.165,51	417.001.020,32	339.159.243,25	257.117.001,51	179.843.672,60



No	Provinsi	2013	2014	2015	2016	2017
		USD	USD	USD	USD	USD
		3	4	5	6	7
21	Kalimantan Barat	177.941.836,06	180.898.394,14	153.268.862,78	140.948.231,08	145.982.546,33
22	Kalimantan Selatan	207.683.648,98	226.632.683,59	225.634.716,54	233.267.107,96	247.347.776,67
23	Kalimantan Tengah	2.338.926,62	6.754.397,26	39.927.022,05	38.329.945,80	55.314.028,29
24	Kalimantan Utara	7.280.983,40	40.381.908,14	43.512.477,56	32.603.633,35	64.782.025,78
25	Sulawesi Utara	115.368,00	388.476,88	451.250,00	66.086,00	7.083,55
26	Gorontalo	159.140,16	85.412,80	25.000,00	-	-
27	Sulawesi Tengah	12.788.151,33	8.954.070,06	8.684.851,90	6.442.829,59	10.575.796,86
28	Sulawesi Selatan	9.756.913,78	12.453.705,33	25.547.289,51	15.281.193,08	32.552.459,61
29	Sulawesi Barat	-	-	-	-	-
30	Sulawesi Tenggara	1.451.768,64	551.036,03	195.743,48	-	-
31	Maluku	-	-	-	-	-
32	Maluku Utara	-	-	-	-	-
33	Papua	101.782.603,88	142.868.805,39	151.621.645,61	129.945.693,38	145.834.975,08
34	Papua Barat	872.453,66	1.090.142,63	4.187.702,73	7.861.677,57	3.354.100,48
<b>JUMLAH</b>		<b>6.055.066.004,97</b>	<b>6.586.411.257,50</b>	<b>9.843.705.840,57</b>	<b>9.265.207.367,18</b>	<b>10.935.661.267,13</b>

**TABEL 4.16**  
**EKSPOR PRODUK INDUSTRI KEHUTANAN PER NEGARA TUJUAN**  
**TAHUN 2013-2017**

No	Negara Tujuan					
		2013	2014	2015	2016	2017
		USD	USD	USD	USD	USD
1	2	3	4	5	6	7
1	Tiongkok	1.728.817.558,96	1.976.529.223,16	2.181.167.751,07	2.034.548.490,58	2.819.587.819,89
2	Jepang	1.044.238.493,41	1.032.721.679,93	1.361.690.750,68	1.284.644.930,81	1.327.592.947,28
3	Amerika Serikat	421.858.836,62	580.924.738,97	1.099.089.526,43	836.849.058,43	1.130.011.404,17
4	Korea Selatan	457.116.701,56	461.742.237,89	574.096.532,76	550.752.629,83	624.790.484,72
5	India	181.331.322,47	147.388.453,70	287.084.852,86	368.166.495,15	488.452.196,31
6	Australia	234.126.501,13	265.155.923,16	340.096.853,93	337.100.680,13	361.275.566,02
7	Malaysia	116.627.447,25	124.408.467,03	311.312.686,04	331.325.376,01	343.506.114,30
8	Taiwan	212.819.216,14	229.161.079,26	295.380.652,28	299.713.178,54	318.454.609,73
9	Britania Raya	132.137.817,27	146.337.624,81	222.293.310,13	222.025.953,70	236.751.440,00
10	Arab Saudi	198.278.146,13	198.260.274,50	334.493.942,47	182.012.410,36	222.777.720,21
11	Vietnam	62.380.686,43	59.267.196,99	186.062.026,51	196.136.765,92	219.743.777,01

No	Negara Tujuan					
		2013	2014	2015	2016	2017
		USD	USD	USD	USD	USD
1	2	3	4	5	6	7
12	Belanda	88.321.552,93	108.531.387,95	148.839.401,53	150.033.582,37	197.783.073,84
13	Filipina	39.155.628,90	43.169.988,15	128.225.592,20	157.161.626,93	188.293.594,56
14	Bangladesh	80.653.928,71	87.727.223,89	126.374.613,12	180.685.475,67	165.408.528,31
15	Thailand	48.859.586,00	58.091.129,59	132.898.011,73	137.046.059,27	162.231.249,59
16	Jerman	109.912.517,44	141.108.832,80	160.662.642,37	147.338.231,69	161.692.977,47
17	Uni Emirat Arab	100.956.907,20	97.536.509,01	183.870.313,55	130.458.253,88	142.761.472,86
18	Iran	18.257.140,29	16.420.430,78	69.120.467,63	98.557.490,11	124.465.413,78
19	Lain-lain	779.216.016,12	811.928.855,97	1.700.945.913,25	1.620.650.677,82	1.700.080.877,07
<b>JUMLAH</b>		<b>6.055.066.004,97</b>	<b>6.586.411.257,50</b>	<b>9.843.705.840,54</b>	<b>9.265.207.367,18</b>	<b>10.935.661.267,13</b>

**TABEL 5.1**  
**PENERIMAAN NEGARA BUKAN PAJAK (PNBP)**  
**TAHUN 2013-2017**

No	Jenis	TAHUN				
		2013 (IDR)	2014 (IDR)	2015 (IDR)	2016 (IDR)	2017 (IDR)
1	Provisi Sumber Daya Hutan (PSDH)	697.673.079.370,00	827.472.111.344,00	1.012.830.957.193,00	827.103.441.738,00	917.669.361.849,00
2	Dana Reboisasi (DR)	1.492.609.943.939,66	1.706.125.771.409,44	1.958.516.863.082,00	1.724.182.453.008,94	1.712.914.087.182,49
3	Iuran Ijin Usaha Pemanfaatan Hutan (IIUPH)	105.428.364.304,00	195.937.404.998,00	46.595.948.750,00	130.158.289.122,00	41.285.180.843,00
4	Denda Pelanggaran Eksploitasi Hutan (DPEH)	5.703.985.097,00	18.990.853.702,00	70.187.190.630,00	52.499.467.249,00	130.705.529.408,00
5	Ganti Rugi Tegakan (GRT)	86.612.130.381,00	290.278.316.988,00	523.374.564.191,69	44.620.626.945,00	19.791.592.836,00
<b>Total</b>		<b>2.388.027.503.091,66</b>	<b>3.038.804.458.441,44</b>	<b>3.611.505.523.846,69</b>	<b>2.778.564.278.062,94</b>	<b>2.822.365.752.118,49</b>



KEMENTERIAN LINGKUNGAN HIDUP DAN KEHUTANAN  
DIREKTORAT JENDERAL PHPL



Ditjen Pengelolaan Hutan Produksi Lestari



DitjenPHPL



ditjenphpl



Ditjen Pengelolaan Hutan Produksi Lestari