

# STATISTIK DIREKTORAT JENDERAL PHPL TAHUN 2018



DIREKTORAT JENDERAL PENGELOLAAN HUTAN PRODUKSI LESTARI  
KEMENTERIAN LINGKUNGAN HIDUP DAN KEHUTANAN

## KATA PENGANTAR

Buku data statistik Direktorat Jenderal Pengelolaan Hutan Produksi Lestari tahun 2018 bertujuan untuk mempublikasikan data-data mengenai pembangunan kehutanan Bidang Pengelolaan Hutan Produksi Lestari yang terangkum secara komprehensif dari bulan Januari hingga Desember 2018.

Data dan informasi yang terangkum di dalam buku data statistik ini merupakan hasil pemutakhiran data dan informasi yang telah dilaksanakan hingga akhir Desember 2018 yang diperoleh dari berbagai sumber data dan informasi. Beberapa data disajikan secara *time series* sejak tahun 2014 hingga 2018.

Diharapkan buku ini dapat menjadi referensi bagi berbagai pihak. Kritik dan saran kami harapkan untuk pengembangan dan penyempurnaan buku data statistik Direktorat Jenderal Pengelolaan Hutan Produksi Lestari di waktu yang akan datang.

Kami mengucapkan terima kasih kepada semua pihak yang telah membantu dalam penyusunan buku data statistik Direktorat Jenderal Pengelolaan hutan Produksi Lestari tahun 2018.

Jakarta, Juni 2019

Sekretaris Direktorat Jenderal,



Ir. Misran, MM

NIP. 19621212 199303 1 001

## DAFTAR ISI

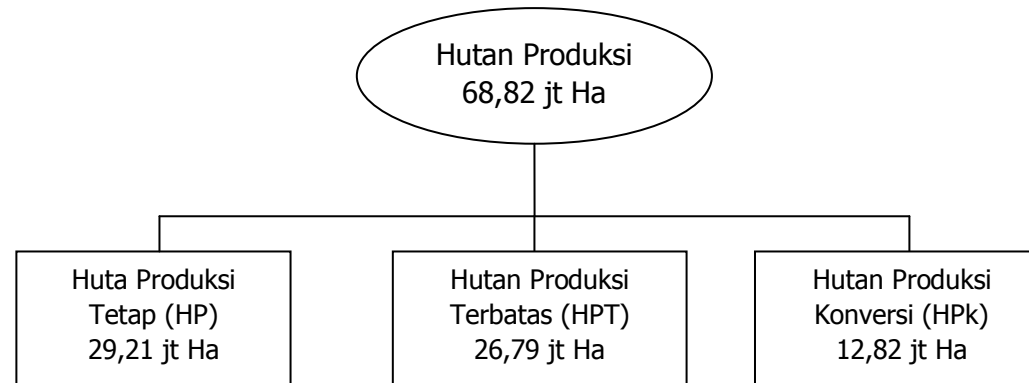
KATA PENGANTAR.....	i
DAFTAR ISI .....	ii
RINGKASAN .....	1
TABEL 1.1 LUAS KAWASAN HUTAN PRODUKSI BERDASARKAN SK MENTERI LINGKUNGAN HIDUP DAN KEHUTANAN TAHUN 2018 .....	7
TABEL 1.2 LUAS ARAHAN PEMANFAATAN HUTAN YANG TIDAK DIBEKANI IZIN UNTUK PEMANFAATAN HUTAN PRODUKSI TAHUN 2018 .....	10
TABEL 1.3 PENETAPAN WILAYAH KPHP TAHUN 2018.....	14
TABEL 2.1 PERKEMBANGAN IJIN USAHA PEMANFAATAN HASIL HUTAN KAYU PADA HUTAN ALAM (IUPHHK-HA) TAHUN 2014-2018 .....	33
TABEL 2.2 PERKEMBANGAN IJIN USAHA PEMANFAATAN HASIL HUTAN KAYU PADA HUTAN TANAMAN INDUSTRI (IUPHHK -HTI) TAHUN 2014-2018.....	36
TABEL 2.3 INVESTASI IUPHHK-HA PER PROVINSI TAHUN 2014-2018.....	38
TABEL 2.4 INVESTASI IUPHHK-HTI PER PROVINSI TAHUN 2014-2018 .....	40
TABEL 2.5 PENANAMAN PADA IUPHHK-HA PER PROVINSI TAHUN 2014-2018 .....	42
TABEL 2.6 PENANAMAN PADA IUPHHK-HTI PER PROVINSI TAHUN 2014-2018.....	44
TABEL 2.7 PRODUKSI KAYU BULAT IUPHHK-HA PER PROVINSI TAHUN 2014-2018.....	46
TABEL 2.8 PRODUKSI KAYU BULAT IUPHHK-HTI PER PROVINSI TAHUN 2014-2018.....	48
TABEL 2.9 TENAGA KERJA IUPHHK-HA PER PROVINSI TAHUN 2014-2018 .....	50
TABEL 2.10 TENAGA KERJA IUPHHK-HTI PER PROVINSI TAHUN 2014-2018 .....	52
TABEL 3.1 PERKEMBANGAN IUPHHK-RE TAHUN 2018.....	54
TABEL 3.2 PERKEMBANGAN IUPJL TAHUN 2018 .....	56
TABEL 3.3 PERKEMBANGAN IUPK-SYLVOPASTURA TAHUN 2018 .....	57
TABEL 3.4 PERKEMBANGAN IUPHHBK TAHUN 2018.....	58

TABEL 3.5 PRODUKSI HHBK TAHUN 2018 (BAGIAN I).....	61
TABEL 3.6 PRODUKSI HHBK TAHUN 2018 (BAGIAN II).....	63
TABEL 3.6 PRODUKSI HHBK TAHUN 2018 (BAGIAN III) .....	65
TABEL 4.1 PEMEGANG IZIN USAHA INDUSTRI PRIMER HASIL HUTAN KAYU (IUIPHHK) KAPASITAS IZIN DI ATAS 6000 M3/TAHUN TAHUN 2014-2018.....	67
TABEL 4.2 KAPASITAS IZIN PRODUKSI IUIPHHK KAPASITAS IZIN DI ATAS 6.000 M3/TAHUN TAHUN 2014-2018 .....	69
TABEL 4.3 INVESTASI IUIPHHK KAPASITAS IZIN DI ATAS 6.000 M3/TAHUN TAHUN 2014-2018 .....	71
TABEL 4.4 TENAGA KERJA IUIPHHK KAPASITAS IZIN DI ATAS 6.000 M3/TAHUN TAHUN 2014-2018 .....	73
TABEL 4.5 REALISASI PEMENUHAN BAHAN BAKU KAPASITAS IZIN DI ATAS 6.000 M3/TAHUN PER SUMBER BAHAN BAKU TAHUN 2014-2018.....	75
TABEL 4.6 REALISASI PEMENUHAN BAHAN BAKU KAPASITAS IZIN DI ATAS 6.000 M3/TAHUN PER PROVINSI TAHUN 2014-2018 .....	77
TABEL 4.7 REALISASI PENGGUNAAN BAHAN BAKU IUIPHHK KAPASITAS DI ATAS 6.000 M3/TAHUN PER JENIS PRODUK TAHUN 2014-2018 .	79
TABEL 4.8 REALISASI PENGGUNAAN BAHAN BAKU IUIPHHK KAPASITAS DI ATAS 6.000 M3/TAHUN PER PROVINSI TAHUN 2014-2018.....	80
TABEL 4.9 PRODUKSI KAYU LAPIS DAN LAMINATED VENEER LUMBER (LVL) DARI IUIPHHK KAPASITAS DIATAS 6.000 M3/TAHUN PER PROVINSI TAHUN 2014-2018.....	82
TABEL 4.10 PRODUKSI VENEER DARI IUIPHHK KAPASITAS DIATAS 6.000 M3/TAHUN PER PROVINSI TAHUN 2014-2018 .....	84
TABEL 4.11 PRODUKSI KAYU GERGAJIAN DARI IUIPHHK KAPASITAS DIATAS 6.000 M3/TAHUN PER PROVINSI TAHUN 2014-2018 .....	86
TABEL 4.12 PRODUKSI SERPIH KAYU DARI IUIPHHK KAPASITAS DIATAS 6.000 M3/TAHUN PER PROVINSI TAHUN 2014-208.....	88
TABEL 4.13 PRODUKSI PULP DARI IUIPHHK KAPASITAS DIATAS 6.000 M3/TAHUN PER PROVINSI TAHUN 2014-2018.....	90
TABEL 4.14 NILAI EKSPOR PRODUK INDUSTRI KEHUTANAN PER JENIS PRODUK TAHUN 2014-2018 .....	92
TABEL 4.15 NILAI EKSPOR PRODUK INDUSTRI KEHUTANAN PER PROVINSI TAHUN 2014-2018.....	93
TABEL 4.16 KSPOR PRODUK INDUSTRI KEHUTANAN PER NEGARA TUJUAN TAHUN 2014-2018 .....	95
TABEL 5.1 PENERIMAAN NEGARA BUKAN PAJAK (PNBP) TAHUN 2014-2018.....	97

## RINGKASAN

Berdasarkan Undang-Undang Nomor 41 Tahun 1999 tentang Kehutanan, dijelaskan bahwa hutan produksi adalah kawasan hutan yang mempunyai fungsi pokok memproduksi hasil hutan. Berdasarkan mandat Peraturan Menteri Lingkungan Hidup dan Kehutanan Nomor P.18/Menlhk-II/2015 bahwa Direktorat Jenderal Pengelolaan Hutan Produksi Lestari (Ditjen PHPL) mempunyai tugas menyelenggarakan perumusan dan pelaksanaan kebijakan di bidang pengelolaan hutan produksi secara lestari.

Hingga Tahun 2018 tercatat luas hutan produksi Indonesia mencapai 68,82 juta Ha dengan rincian hutan produksi tetap (HP) 29,21 juta Ha, hutan produksi terbatas (HPT) 26,79 juta ha, dan hutan produksi konversi (HPK) 12,82 juta ha.



Sejak tahun 2015 Ditjen PHPL bertekad bulat menyelamatkan hutan produksi Indonesia dengan mencanangkan titik belok perubahan kebijakan pengelolaan hutan produksi. Dengan semangat perubahan ini, Ditjen PHPL menetapkan konfigurasi bisnis baru pengelolaan hutan produksi dengan melakukan :

1. Peningkatan akses masyarakat dan ekonomi masyarakat sekitar hutan, dan kewajiban mengalokasikan 20% areal izin dalam bentuk usaha kemitraan dengan masyarakat;

2. Kontribusi terhadap NDC (*Nationally Determined Contribution*) melalui pembentukan unit manajemen multibisnis KPHP yang sekaligus sebagai wujud pengelolaan hutan berbasis masyarakat, dan penerapan RIL (Reduce Impact Logging) oleh pemegang izin;
3. Penyederhanaan birokrasi dengan menerapkan sistem informasi;
4. Peningkatan daya saing produk dan ekspor dengan melakukan berbagai upaya keberterimaan produk di pasar global;
5. Peningkatan PNBP dari Hasil Hutan Kayu, Hasil Hutan Bukan Kayu dan Jasa Lingkungan.

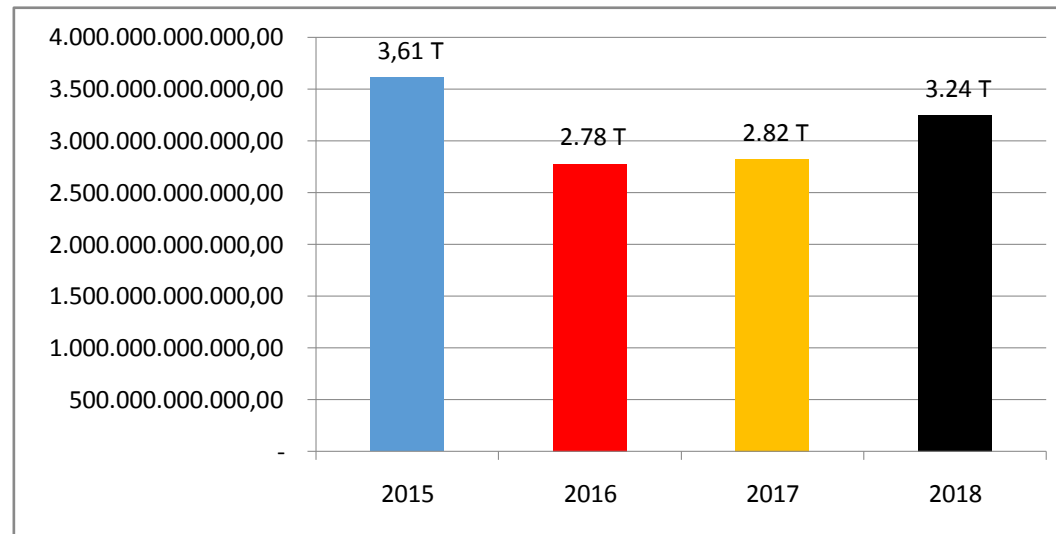
Konfigurasi bisnis baru pengelolaan hutan produksi telah merubah paradigma dari *timber management* menjadi *forest management*, dan dari orientasi korporasi menjadi orientasi multi pelaku usaha.

Sejumlah regulasi telah diterbitkan terkait pemberian akses legal kepada masyarakat setempat untuk terlibat dalam pengelolaan hutan produksi, diantaranya Peraturan Menteri Lingkungan Hidup dan Kehutanan Nomor P.49/MENLHK/SETJEN/KUM.1/9/2017 tanggal 7 September 2017 tentang Kerjasama Pemanfaatan Hutan pada KPH, yang memberikan ruang bagi KPHP untuk membangun kerjasama dengan berbagai pihak (perorangan/kelompok masyarakat setempat, BUM Desa, koperasi setempat, UMKM, BUMN, BUMD, BUMSI), yang bertujuan untuk memberikan akses kepada masyarakat sekitar hutan dalam mengoptimalkan sumber daya hutan (potensi khas masing-masing KPHP) yang berbasis usaha lokal masyarakat. Dengan fokus pengembangan usaha produktif berbasis masyarakat lokal di wilayah KPHP dan penerapan strategi **multibisnis**, **multikomoditas**, dan **multistakeholder** dapat mendorong percepatan kemandirian KPHP, yang diawali dengan memproduksi barang dan jasa secara lestari.

Faktor penentu keberhasilan konfigurasi bisnis baru pengelolaan hutan adalah peran dan keterkaitan antara pelaku pengelola hutan. Pelaku tersebut diilustrasikan sebagai tiga pilar penggerak pembangunan yaitu masyarakat (*civil society*), pengusaha (*private sector*) dan pemerintah (*government*), dimana pemerintah sebagai penggerak bagi sektor swasta dan melakukan pemberdayaan untuk masyarakat, sedangkan sektor swasta dan masyarakat sebagai mitra.

Pada tahun 2018 Ditjen PHPL telah melaksanakan berbagai kegiatan dalam rangka meningkatkan sumbangan Hutan Produksi (termasuk industri) pada Devisa dan Penerimaan Negara, berupa Penerimaan Negara Bukan Pajak (PNBP) dan nilai ekspor produk industri kehutanan, serta untuk meningkatkan pengelolaan hutan produksi di tingkat tapak secara lestari, dengan meningkatkan jumlah KPHP yang melakukan kerjasama pengelolaan hutan produksi, dengan mengacu kepada Indikator Kinerja Utama (IKU) sesuai Peraturan Menteri Lingkungan Hidup dan Kehutanan Nomor: P.78/MENLHK/SETJEN/SET.1/9/2016 tentang Penetapan Indikator Kinerja Utama Kementerian Lingkungan Hidup dan Kehutanan.

Target PNBP pada tahun 2018 sebesar Rp. 2,95 Triliun dengan realisasi sebesar Rp. 3,24 Triliun (109,83%).



**Grafik 1. Realisasi PNBP Sektor PHPL Tahun 2015 s.d. 2018**

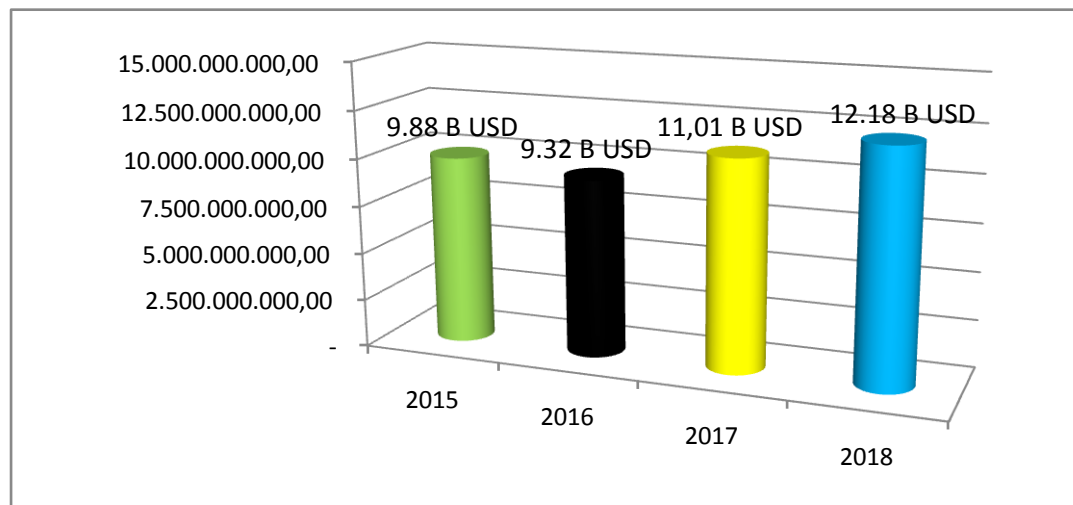
Penerimaan Negara Bukan Pajak (PNBP) yang bersumber dari PSDH, DR dan IIUPHH di lingkungan Kementerian Lingkungan Hidup dan Kehutanan mengacu pada Peraturan Menteri Lingkungan Hidup dan Kehutanan Nomor: P.71/MenLHK/Setjen/HPL.3/8/2016 (yang merupakan penyempurnaan dari Peraturan Menteri Lingkungan Hidup dan Kehutanan Nomor : P.44/MenLHKSetjen/2015), tentang Tata Cara Pengenaan, Pemungutan dan Penyetoran Provisi Sumber Daya Hutan, Dana Reboisasi, Ganti Rugi Tegakan, Denda Pelanggaran Eksploitasi Hutan dan Iuran Izin Usaha Pemanfaatan Hutan dan juga mengacu pada Peraturan Direktur Jenderal Pengelolaan Hutan Produksi Lestari Nomor : P.19/PHPL-SET/2015 tentang Petunjuk Teknis Pembayaran Provisi Sumber Daya Hutan, Dana Reboisasi, Penggantian Nilai Tegakan, Ganti Rugi Tegakan dan Iuran Izin Usaha Pemanfaatan Hutan melalui SIMPONI.

Untuk meningkatkan PNBP sebagaimana diuraikan di atas, Ditjen PHPL melakukan perombakan mekanisme pembayaran kewajiban iuran kehutanan yang signifikan, dari yang sebelumnya *official assessment* menjadi *self assessment*, dengan

meluncurkan Sistem Informasi Penerimaan Negara Bukan Pajak (SIPNBP). Dengan SIPNBP, Wajib Bayar dapat segera melakukan proses pembayaran dan pelaporan sesuai dengan kegiatannya tanpa bergantung pada pejabat pemerintah, tanpa hambatan waktu dan tempat, karena semua transaksi berbasis teknologi informasi. Pada saat Wajib Bayar melakukan transaksi, pada saat itu juga transaksi tersebut tercatat pada sistem dan dapat segera dilihat laporannya.

SIPNBP merupakan sistem informasi PNPB Sumber Daya Alam pertama yang terintegrasi dengan SIMPONI (Sistem Informasi PNPB Online) Kementerian Keuangan. Keberhasilan meningkatkan sumbangan PNPB juga tidak terlepas dari peran SIPUHH (Sistem Informasi Penatausahaan Hasil Hutan) yang telah terintegrasi dengan SIPNBP. Saat ini SIPUHH telah menjadi sarana utama pelayanan publik bidang penatausahaan hasil hutan yang berlangsung 24 jam penuh, memfasilitasi lebih dari 3.000 pelaku usaha yang terkait pemanfaatan hasil hutan, simpul distribusi dan industri primer pengolahan kayu.

Target ekspor produk industri kehutanan tahun 2018 sebesar USD 8,03 Miliar, dengan realisasi sebesar USD 11,01 Miliar (137,11%). Dibandingkan dengan target sampai dengan tahun 2019 sebesar USD 40,37 Miliar, realisasi sampai dengan tahun 2017 sebesar USD 30,21 Miliar telah mencapai 74,83%.

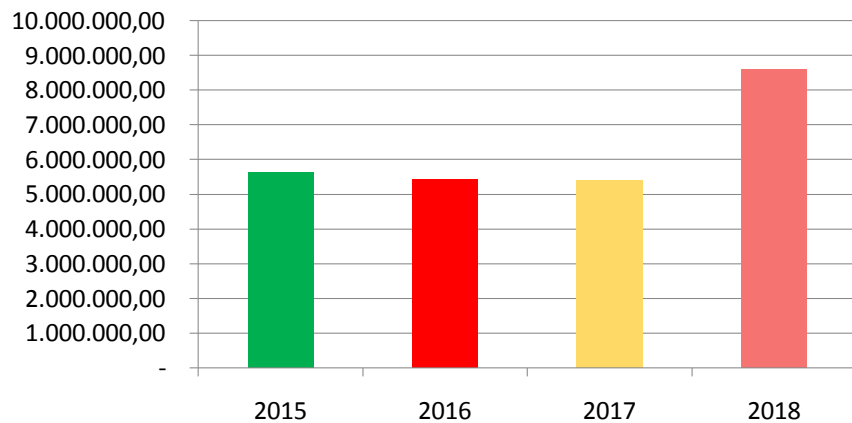


**Grafik 2. Perkembangan Ekspor Produk Industri Kehutanan Tahun 2015 s.d. 2018**

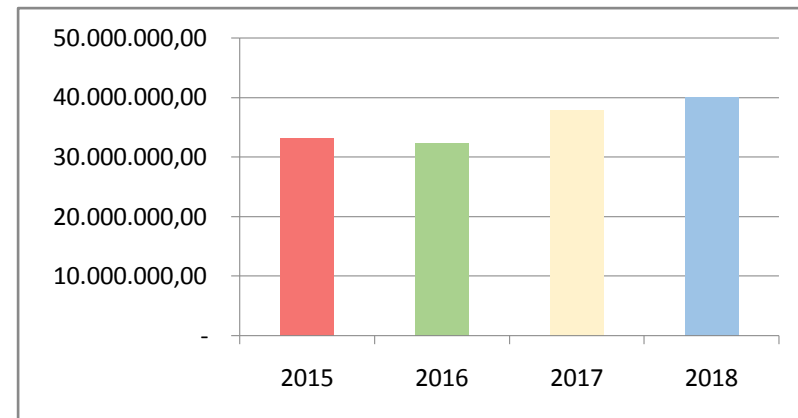


Tingginya capaian kinerja nilai ekspor produk industri kehutanan berkaitan dengan terbitnya Peraturan Menteri Perdagangan Nomor: 89/M-DAG/PER/10/2015 tentang Ketentuan Ekspor Produk Kehutanan, dimana terdapat produk industri kehutanan yang sebelumnya termasuk dalam kelompok B (tidak wajib dilengkapi dokumen V-Legal), maka mulai tanggal 15 Mei 2017 termasuk dalam kelompok A (wajib dilengkapi dokumen V-Legal). Kerjasama Indonesia dengan komunitas negara yang tergabung dalam Uni Eropa mencapai puncaknya dengan diberlakukannya FLEGT (Forest Law Enforcement, Governance and Trade) License pada tanggal 15 November 2016 yang ditandai dengan kegiatan *first shipment* ke negara anggota Uni Eropa. Dokumen V-Legal/dokumen FLEGT yang diterbitkan oleh LVLK (Lembaga Verifikasi Legalitas Kayu) dikirimkan melalui Sistem Informasi Legalitas Kayu (SILK) yang dikelola Ditjen PHPL. Dengan adanya SILK, diharapkan kegiatan ekspor produk industri kehutanan yang bersertifikat semakin meningkat.

Pengelolaan hutan produksi terutama produksi kayu bulat IUPHHK-HA dan IUPHHK-HTI meningkat pada tahun 2018, produksi kayu bulat IUPHHK-HA pada tahun 2018 mencapai 8,60 Juta m<sup>3</sup> meningkat 58,97% dari tahun 2017 yang mencapai 5,43 Juta m<sup>3</sup>, sedangkan produksi kayu bulat IUPHHK-HTI pada tahun 2018 mencapai 40,14 juta m<sup>3</sup> meningkat 6,20% dari tahun 2017 yang mencapai 37,80 juta m<sup>3</sup> :

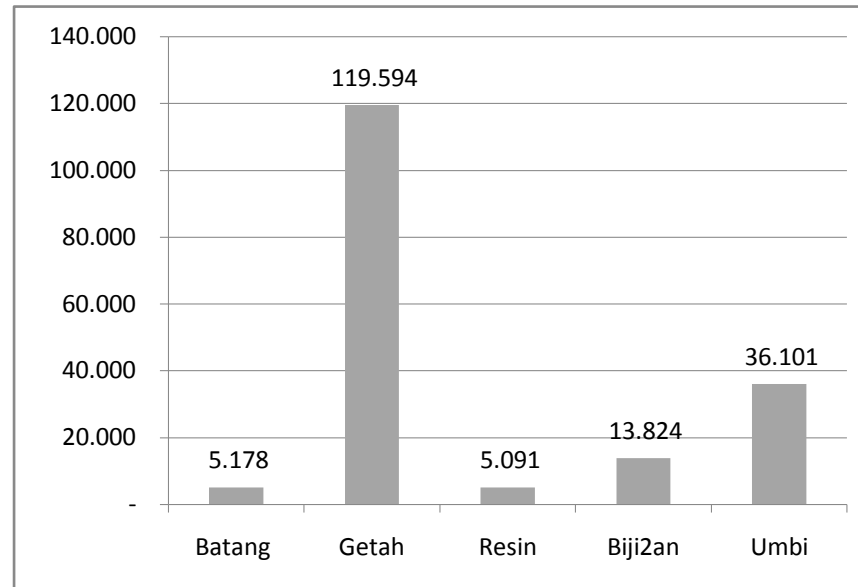


**Grafik 3. Perkembangan Produksi Kayu Bulat IUPHHK-HA Tahun 2015 s.d. 2018**



**Grafik 4 Perkembangan Produksi Kayu Bulat IUPHHK-HT Tahun 2015 s.d. 2018**

Produksi hasil hutan bukan kayu (HHBK) tahun 2018 masih didominasi oleh HHBK dari kelompok getah dengan produksi mencapai 119.594 ton. Jenis getah yang diproduksi umumnya adalah getah pinus dan getah karet. Jenis batang didominasi oleh bambu dan rotan, Jenis resin didominasi oleh kemedangan, damar kopal, dan kemenyan. Selain itu masih terdapat kelompok HHBK lainnya seperti biji-bijian, umbi, buah-buahan, dan palawija.



**Grafik 4 Perkembangan Produksi HHBK Tahun 2018**

**TABEL 1.1**  
**LUAS KAWASAN HUTAN PRODUKSI BERDASARKAN SK MENTERI LINGKUNGAN HIDUP DAN KEHUTANAN**  
**TAHUN 2018**

No	Provinsi	SK	Tanggal	HPT	HP	HPK	Jumlah
1	2	3	4	5	6	7	8
1	Nangroe Aceh Darussalam	859/MENLHK/SETJEN/PLA.2/11/2016	11 Nopember 2016	145.384,00	551.073,00	15.378,00	711.835,00
2	Sumatera Utara	579/Menhut-II/2014	24 Juni 2014	641.769,00	704.452,00	75.684,00	1.421.905,00
3	Sumatera Barat	35/Menhut-II/2013	15 Januari 2013	233.211,00	360.608,00	187.629,00	781.448,00
4	Riau	903/MENLHK/SETJEN/PLA.2/12/2016	07 Desember 2016	1.017.318,00	2.339.578,00	1.185.433,00	4.542.329,00
5	Jambi	863/Menhut-II/2014	29 September 2014	258.285,00	963.792,00	11.399,00	1.233.476,00
6	Sumatera Selatan	454/MENLHK/SETJEN/PLA.2/2016	17 Juni 2016	213.918,00	1.713.880,00	160.996,00	2.088.794,00
7	Bengkulu	784/Menhut-II/2012	27 Desember 2012	173.280,00	25.873,00	11.763,00	210.916,00
8	Lampung	256/Kpts-II/2000	23 Agustus 2000	33.358,00	191.732,00	0,00	225.090,00
9	Kepulauan Riau	76/MenLHK-II/2015	06 Maret 2015	118.833,75	78.830,37	74.510,24	272.174,36
10	Kep. Bangka Belitung	798/Menhut-II/2012	27 Desember 2012	0,00	432.884,00	693,00	433.577,00
11	Banten	419/Kpts-II/1999	15 Juni 1999	49.439,00	26.998,00	0,00	76.437,00
12	DKI Jakarta	220/Kpts-II/2000	02 Agustus 2000	0,00	158,35	0,00	158,35

No	Provinsi	SK	Tanggal	HPT	HP	HPK	Jumlah
1	2	3	4	5	6	7	8
13	Jawa Barat	195/Kpts-II/2003	04 Juli 2003	190.152,00	202.965,00	0,00	393.117,00
14	D.I Yogyakarta	171/Kpts-II/2000	29 Juni 2000	0,00	13.851,28	0,00	13.851,28
15	Jawa Tengah	359/Menhut-II/2004	01 Oktober 2004	183.930,00	362.360,00	0,00	546.290,00
16	Jawa Timur	395/Menhut-II/2011	21 Juli 2011	0,00	782.772,00	0,00	782.772,00
17	B a l i	433/Kpts-II/1999	15 Juni 1999	6.719,26	1.907,10	0,00	8.626,36
18	Nusa Tenggara Barat	598/Menhut-II/2009 jo. 270/MENLHK/SETJEN/PLA.2/6/2017	02 Oktober 2009 jo 05 Juni 2017	286.700,00	150.740,00	0,00	437.440,00
19	Nusa Tenggara Timur	357/Menlhk/Setjen/PLA.0/5/2016	11 Mei 2016	169.707,00	288.214,00	78.494,00	536.415,00
20	Kalimantan Timur dan Kalimantan Utara	718/Menhut-II/2014 jo. 278/MENLHK/SETJEN/PLA.2/6/2017	29 Agustus 2014 jo. 9 Juni 2017	5.045.164,45	4.040.673,32	194.365,88	9.280.203,65
21	Kalimantan Barat	733/Menhut-II/2014	02 September 2014	2.132.398,00	2.127.365,00	197.918,00	4.457.681,00
22	Kalimantan Selatan	435/Menhut-II/2009	23 Juli 2009	126.660,00	762.188,00	151.424,00	1.040.272,00
23	Kalimantan Tengah	529/Menhut-II/2012	25 September 2012	3.317.461,00	3.881.817,00	2.543.535,00	9.742.813,00
24	Sulawesi Utara	734/Menhut-II/2014	02 September 2014	208.927,00	64.367,00	14.696,00	287.990,00
25	Gorontalo	325/Menhut-II/2010	25 Mei 2010	251.097,00	89.879,00	82.431,00	423.407,00

No	Provinsi	SK	Tanggal	HPT	HP	HPK	Jumlah
1	2	3	4	5	6	7	8
26	Sulawesi Tengah	869/Menhut-II/2014	29 September 2014	1.390.971,00	401.814,00	217.322,00	2.010.107,00
27	Sulawesi Selatan	434/Menhut-II/2009	23 Juli 2009	494.846,00	124.024,00	22.976,00	641.846,00
28	Sulawesi Barat	862/Menhut-II/2014	29 September 2014	330.700,00	71.859,00	22.597,00	425.156,00
29	Sulawesi Tenggara	465/Menhut-II/2011	09 Agustus 2011	466.854,00	401.581,00	93.571,00	962.006,00
30	Maluku	854/Menhut-II/2014	29 September 2014	894.258,00	643.699,00	1.324.866,00	2.862.823,00
31	Maluku Utara	302/Menhut-II/2013	01 Mei 2013	666.851,00	481.730,00	564.082,00	1.712.663,00
32	Papua Barat	782/Menhut-II/2012	27 Desember 2012	5.961.240,00	4.739.327,00	4.116.365,00	14.816.932,00
33	Papua	783/Menhut-II/2014	22 September 2014	1.778.480,00	2.188.160,00	1.474.650,00	5.441.290,00
<b>Jumlah</b>				<b>26.787.911,46</b>	<b>29.211.151,42</b>	<b>12.822.778,12</b>	<b>68.821.841,00</b>

**TABEL 1.2**  
**LUAS ARAHAN PEMANFAATAN HUTAN YANG TIDAK DIBEBANI IZIN UNTUK PEMANFAATAN HUTAN PRODUKSI**  
**TAHUN 2018**

No	Provinsi	Alokasi Pemanfaatan melalui HKm, HD dan HTR (ha)	ALOKASI PEMANFAATAN MELALUI UPHHK (HA)				Jumlah (HA) (3+7)
			UPHHK-HA	UPHHK-RE	Areal Lahan Usaha Pengganti ( <i>landswap</i> ) IUPHHK-HTI	Jumlah Alokasi untuk UPHHK (4+5+6)	
1	2	3	4	5	6	7	8
1	Nangroe Aceh Darussalam	146.115,00	-	31.445,00	-	31.445,00	177.560,00
2	Sumatera Utara	211.150,00	-	32.665,00	12.280,00	44.945,00	256.095,00
3	Sumatera Barat	52.325,00	-	85.415,00	1.000,00	86.415,00	138.740,00
4	Riau	685.315,00	-	24.195,00	2.740,00	26.935,00	712.250,00
5	Jambi	71.150,00	-	25.230,00	47.115,00	72.345,00	143.495,00
6	Sumatera Selatan	20.870,00	-	12.215,00	600,00	12.815,00	33.685,00
7	Bengkulu	-	-	-	-	-	-

No	Provinsi	Alokasi Pemanfaatan melalui HKm, HD dan HTR (ha)	ALOKASI PEMANFAATAN MELALUI UPHHK (HA)				Jumlah (HA) (3+7)
			UPHHK-HA	UPHHK-RE	Areal Lahan Usaha Pengganti ( <i>landswap</i> ) IUPHHK-HTI	Jumlah Alokasi untuk UPHHK (4+5+6)	
1	2	3	4	5	6	7	8
8	Lampung	35.550,00	-	-	-	-	35.550,00
9	Kep. Bangka Belitung	74.050,00	-	-	18.290,00	18.290,00	92.340,00
10	Kep. Riau	181.825,00	-	-	-	-	181.825,00
11	Banten	-	-	-	-	-	-
12	DKI Jakarta	-	-	-	-	-	-
13	Jawa Barat	-	-	-	-	-	-
14	DI Yogyakarta	-	-	-	-	-	-
15	Jawa Tengah	-	-	-	-	-	-
16	Jawa Timur	-	-	-	-	-	-
17	Bali	-	-	-	-	-	-
18	Nusa Tenggara Barat		-				

No	Provinsi	Alokasi Pemanfaatan melalui HKm, HD dan HTR (ha)	ALOKASI PEMANFAATAN MELALUI UPHHK (HA)				Jumlah (HA) (3+7)
			UPHHK-HA	UPHHK-RE	Areal Lahan Usaha Pengganti ( <i>landswap</i> ) IUPHHK-HTI	Jumlah Alokasi untuk UPHHK (4+5+6)	
1	2	3	4	5	6	7	8
		54.000,00		73.025,00	6.875,00	79.900,00	133.900,00
19	Nusa Tenggara Timur	245.400,00	-	10.515,00	55.885,00	66.400,00	311.800,00
20	Kalimantan Timur & Utara	363.255,00	146.130,00	87.050,00	47.845,00	281.025,00	644.280,00
21	Kalimantan Barat	562.330,00	171.835,00	94.225,00	164.515,00	430.575,00	992.905,00
22	Kalimantan Selatan	14.100,00	-	-	15.240,00	15.240,00	29.340,00
23	Kalimantan Tengah	620.850,00	35.925,00	72.240,00	116.385,00	224.550,00	845.400,00
24	Sulawesi Utara	44.745,00	59.740,00	26.335,00	-	86.075,00	130.820,00
25	Gorontalo	6.465,00	18.545,00	-	6.468,00	25.013,00	31.478,00
26	Sulawesi Tengah	140.825,00	70.585,00	-	4.530,00	75.115,00	215.940,00



No	Provinsi	Alokasi Pemanfaatan melalui HKm, HD dan HTR (ha)	ALOKASI PEMANFAATAN MELALUI UPHHK (HA)				Jumlah (HA) (3+7)
			UPHHK-HA	UPHHK-RE	Areal Lahan Usaha Pengganti ( <i>landswap</i> ) IUPHHK-HTI	Jumlah Alokasi untuk UPHHK (4+5+6)	
1	2	3	4	5	6	7	8
27	Sulawesi Selatan	281.470,00	-	20.975,00	-	20.975,00	302.445,00
28	Sulawesi Barat	18.280,00	4.390,00	6.830,00	-	11.220,00	29.500,00
29	Sulawesi Tenggara	181.850,00	31.515,00	184.125,00	-	215.640,00	397.490,00
30	Maluku	193.170,00	268.210,00	155.225,00	68.465,00	538.465,00	731.635,00
31	Maluku Utara	82.410,00	181.950,00	31.605,00	30.472,00	279.645,00	362.055,00
32	Papua Barat	125.080,00	183.840,00	4.795,00	200,00	129.945,00	255.025,00
33	Papua	1.043.665,00	565.855,00	579.640,00	132.080,00	1.120.745,00	2.164.410,00
<b>Jumlah</b>		<b>5.456.245,00</b>	<b>1.738.520,00</b>	<b>1.557.750,00</b>	<b>730.985,00</b>	<b>3.893.718,00</b>	<b>9.349.963,00</b>

**TABEL 1.3**  
**PENETAPAN WILAYAH KPHP TAHUN 2018**

No.	BPHP	Provinsi	Kabupaten/Kota	Nama KPHP	Dasar Hukum	Luas (Ha)	SK Pengesahan RPHJP
1	2	3	4	5	6	7	8
1	WIL. II MEDAN	1 Sumatera Utara	1 Mandailing Natal	KPHP Unit XXIX Mandailing Natal	SK.332/Menhut-II/2010 tgl 25 Mei 2010	159.166	SK.199/Menhut-II/Reg.1/2014
			2 Humbang Hasundutan, Samosir, Dairi, Pakpak Bharat	KPHP Unit XVII (Provinsi)	SK.637/ MenLHK-Setjen/ 2015 tgl 14 Des 2015	86.555	SK.1242/MENLHK-KPHP/PKPHP/HPL.0/3/2018
			3 Tapanuli Utara, Tapanuli Tengah, Humbang Hasundutan	KPHP Unit XX (Provinsi)	SK.637/ MenLHK-Setjen/ 2015 tgl 14 Des 2015	88.931	SK.1230/MENLHK-KPHP/PKPHP/HPL.0/3/2018
			4 Tapanuli Selatan	KPHP Unit XXVII Tapanuli Selatan	SK.637/ MenLHK-Setjen/2015 tgl 14 Des 2015	38.071	SK.788/MENLHK-KPHP/PKPHP/HPL.0/2/2018
			5 Tapanuli Selatan dan Mandailing Natal	KPHP Unit XXVIII (Provinsi)	SK.637/ MenLHK-Setjen/ 2015 tgl 14 Des 2015	127.758	SK.3185/MENLHK-KPHP/PKPHP/HPL.0/5/2018
			6 Padang Lawas dan Padang Lawas Utara	KPHP Unit XXXI (Provinsi)	SK.637/ MenLHK-Setjen/ 2015 tgl 14 Des 2015	270.460	Proses perbaikan RPHJP
			7 Langkat	KPHP Unit I	SK.831/MENLHK/SETJEN/PLA.0/11/2016 tgl 9 Nov 2016	69.878	SK.6888/MENLHK-KPHP/PKPHP/HPL.0/12/2017
			8 Simalungun	KPHP Unit XII	SK.831/MENLHK/SETJEN/PLA.0/11/2016 tgl 9 Nov 2016	56.223	SK.6101/MENLHK-KPHP/PKPHP/HPL.0/11/2017
			9 Pakpak Bharat	KPHP Unit XV	SK.831/MENLHK/SETJEN/PLA.0/11/2016 tgl 9 Nov 2016	89.851	SK.289/MENLHK-KPHP/PKPHP/HPL.0/2/2018
			10 Labuhan Batu Utara	KPHP Unit III	SK.475/MENLHK/SETJEN/PLA.0/9/2017 tgl 7 Sep 2017	28.145	Proses perbaikan RPHJP
			11 Labuhan Batu Selatan	KPHP Unit XI	SK.475/MENLHK/SETJEN/PLA.0/9/2017 tgl 7 Sep 2017	42.052	Proses perbaikan RPHJP
			12 Deli Serdang	KPHP Unit V	SK.723/MENLHK/SETJEN/PLA.0/12/2017 tgl 29 Des 2017	37.771	SK.1513/MENLHK-KPHP/PKPHP/HPL.0/4/2018
			13 Simalungun	KPHP Unit VI	SK.723/MENLHK/SETJEN/PLA.0/12/2017 tgl 29 Des 2017	45.638	Proses perbaikan RPHJP

No.	BPHP	Provinsi		Kabupaten/Kota		Nama KPHP	Dasar Hukum	Luas (Ha)	SK Pengesahan RPHJP
1	2	3		4		5	6	7	8
				14	Tapanuli Utara	KPHP Unit XXI	SK.723/MENLHK/SETJEN/PLA.0/12/2017 tgl 29 Des 2017	38.277	Proses perbaikan RPHJP
				15		KPHP Unit XXXIII	SK.723/MENLHK/SETJEN/PLA.0/12/2017 tgl 29 Des 2017	109.733	Belum menyusun RPHJP
							<b>Jumlah 1</b>	<b>1.288.509</b>	
<b>2</b>	<b>WIL. III PEKANBARU</b>	<b>2</b>	<b>Riau</b>	16	Kampar	KPHP Unit XVIII Kampar Kiri	SK.640/Menhut-II/2011 tgl 7 November 2011	143.783	SK.7204/Menhut-II/Reg.1/2014
				17	Provinsi	KPHP Unit IX Minas Tahura	SK.765/Menhut-II/2012 tgl 26 Desember 2012	146.734	SK.280/MenLHK-KPHP/PKPHP/ HPL.0/2/2017
				18	Provinsi	KPHP Unit XXII Tasik Besar Serkap	SK.509/Menhut-II/2010 tgl 21 September 2010	512.280	SK.7565/Menhut-II/Reg.I-1/2014
				19	Kepulauan Meranti	KPHP Unit XXIV Tebing Tinggi	SK.343/Menhut-II/2011 tgl 28 Juni 2011	69.747	SK.277/MenLHK-KPHP/PKPHP/ HPL.0/2/2017
				20	Pelalawan	KPHP Unit XX Nilo	SK.615/ MenLHK-Setjen/ 2015 tgl 14 Des 2015	168.458	Proses perbaikan RPHJP
				21	Pelalawan	KPHP Unit XXI Sorek	SK.615/ MenLHK-Setjen/ 2015 tgl 14 Des 2015	124.109	Proses perbaikan RPHJP
				22	Bengkalis	KPHP Unit V Bengkalis	SK.615/ MenLHK-Setjen/ 2015 tgl 14 Des 2015	23.438	Proses perbaikan RPHJP
				23	Siak	KPHP Unit VII Perawang	SK.615/ MenLHK-Setjen/ 2015 tgl 14 Des 2015	102.958	Proses perbaikan RPHJP
				24	Rokan Hulu	KPHP Unit XIV Kaiti	SK.615/ MenLHK-Setjen/ 2015 tgl 14 Des 2015	67.118	Proses perbaikan RPHJP
				25	Indragiri Hulu	KPHP Unit XXX Serangge Sengkilo	SK.615/ MenLHK-Setjen/ 2015 tgl 14 Des 2015	150.718	Proses perbaikan RPHJP
				26	Rokan Hilir, Labuhan Batu, Labuhan Batu Selatan	KPHP Unit I	SK.851/MENLHK/SETJEN/PLA.0/11/2016 tgl 9 Nov 2016	110.513	Belum menyusun RPHJP
				27	Rokan Hilir, Kota Dumai, Bengkalis, Rokan Hulu	KPHP Unit II	SK.851/MENLHK/SETJEN/PLA.0/11/2016 tgl 9 Nov 2016	141.080	Belum menyusun RPHJP
				28	Kota Dumai, Bengkalis, Rokan Hilir	KPHP Unit III	SK.851/MENLHK/SETJEN/PLA.0/11/2016 tgl 9 Nov 2016	131.825	Belum menyusun RPHJP

No.	BPHP	Provinsi	Kabupaten/Kota	Nama KPHP	Dasar Hukum	Luas (Ha)	SK Pengesahan RPHJP	
1	2	3	4	5	6	7	8	
			29	Bengkalis	KPHP Unit IV	SK.851/MENLHK/SETJEN/PLA.0/11/2016 tgl 9 Nov 2016	80.347	Belum menyusun RPHJP
			30	Siak, Bengkalis	KPHP Unit VI	SK.851/MENLHK/SETJEN/PLA.0/11/2016 tgl 9 Nov 2016	224.663	Belum menyusun RPHJP
			31	Rokan Hilir, Padang Lawas Utara, Labuhan Batu Selatan, Rokan Hilir, Rokan Hulu	KPHP Unit XII	SK.851/MENLHK/SETJEN/PLA.0/11/2016 tgl 9 Nov 2016	149.905	Belum menyusun RPHJP
			32	Kampar, Kuantan Singingi, Pelalawan	KPHP Unit XIX	SK.851/MENLHK/SETJEN/PLA.0/11/2016 tgl 9 Nov 2016	87.370	Belum menyusun RPHJP
			33	Kampar, Rokan Hulu, Bengkalis	KPHP Unit XV	SK.851/MENLHK/SETJEN/PLA.0/11/2016 tgl 9 Nov 2016	35.000	Belum menyusun RPHJP
			34	Kepulauan Meranti	KPHP Unit XXIII	SK.851/MENLHK/SETJEN/PLA.0/11/2016 tgl 9 Nov 2016	69.397	Belum menyusun RPHJP
			35	Indragiri Hilir, Indragiri Hulu, Tanjung Jabung Barat	KPHP Unit XXIX	SK.851/MENLHK/SETJEN/PLA.0/11/2016 tgl 9 Nov 2016	67.827	Belum menyusun RPHJP
			36	Kepulauan Meranti	KPHP Unit XXV	SK.851/MENLHK/SETJEN/PLA.0/11/2016 tgl 9 Nov 2016	42.898	Belum menyusun RPHJP
			37	Indragiri Hilir, Indragiri Hulu, Pelalawan	KPHP Unit XXVII	SK.851/MENLHK/SETJEN/PLA.0/11/2016 tgl 9 Nov 2016	231.490	Belum menyusun RPHJP
			38	Indragiri Hilir, Indragiri Hulu, Pelalawan	KPHP Unit XXVIII	SK.851/MENLHK/SETJEN/PLA.0/11/2016 tgl 9 Nov 2016	61.182	Belum menyusun RPHJP
			39	Kampar, Kuantan Singingi, Pelalawan	KPHP Unit XXXII	SK.851/MENLHK/SETJEN/PLA.0/11/2016 tgl 9 Nov 2016	96.697	Belum menyusun RPHJP
			40		KPHP Unit VIII	SK.736/MENLHK/SETJEN/PLA.0/12/2017 tgl 29 Des 2017	105.279	Belum menyusun RPHJP
			41		KPHP Unit X	SK.736/MENLHK/SETJEN/PLA.0/12/2017 tgl 29 Des 2017	64.885	Belum menyusun RPHJP
			42		KPHP Unit XI	SK.736/MENLHK/SETJEN/PLA.0/12/2017 tgl 29 Des 2017	29.812	Belum menyusun RPHJP
			43		KPHP Unit XIII	SK.736/MENLHK/SETJEN/PLA.0/12/2017 tgl 29 Des 2017	72.739	Belum menyusun RPHJP

No.	BPHP	Provinsi	Kabupaten/Kota	Nama KPHP	Dasar Hukum	Luas (Ha)	SK Pengesahan RPHJP				
1	2	3	4	5	6	7	8				
				44	Kampar	KPHP Unit XVII Muara Mahat	SK.736/MENLHK/SETJEN/PLA.0/12/2017 tgl 29 Des 2017	27.330	Proses perbaikan RPHJP		
				45		KPHP Unit XXVI	SK.736/MENLHK/SETJEN/PLA.0/12/2017 tgl 29 Des 2017	117.912	Belum menyusun RPHJP		
						<b>Jumlah 2</b>	<b>3.457.494</b>				
		3	Sumatera Barat			46	Dharmasraya	KPHP Unit VIII Dharmasraya	SK.695/Menhut-II/2013 tgl 21 Oktober 2013	33.550	Proses perbaikan RPHJP
						47	Pesisir Selatan	KPHP Unit XI Pesisir Selatan	SK.696/Menhut-II/2013 tgl 21 Oktober 2013	59.928	SK.278/MenLHK-KPHP/PKPHP/ HPL.0/2/2017
						48	Kepulauan Mentawai	KPHP Unit X	SK.724/MENLHK/SETJEN/PLA.0/12/2017 tgl 29 Des 2017	123.467	Proses perbaikan RPHJP
						49	Kepulauan Mentawai	KPHP Unit XI	SK.724/MENLHK/SETJEN/PLA.0/12/2017 tgl 29 Des 2017	134.750	SK.1990/MENLHK-KPHP/PKPHP/HPL.0/4/2018
								<b>Jumlah 3</b>	<b>351.695</b>		
		4	Kepulauan Riau			50	Lingga	KPHP Unit III Lingga	SK.634/MenLHK-Setjen/ 2015 tgl 14 Des 2015	98.752	Sudah menyusun RPHJP
						51	Bintan	KPHP Unit IV Bintan Tanjung Pinang	SK.634/MenLHK-Setjen/2015 tgl 14 Des 2015	46.756	Proses perbaikan RPHJP
						52		KPHP Unit I Karimun	SK.452/MenLHK/Setjen/PLA.0/6/2016 tgl 17 Juni 2016	29.633	Proses perbaikan RPHJP
						53	Natuna	KPHP Unit V	SK.844/MENLHK/SETJEN/PLA.0/11/2016 tgl 9 Nov 2016	61.403	Proses perbaikan RPHJP
						54		KPHP Unit VI	SK.731/MENLHK/SETJEN/PLA.0/12/2017 tgl 29 Des 2017	22.832	Belum menyusun RPHJP
								<b>Jumlah 4</b>	<b>259.376</b>		
3	WIL IV. JAMBI	5	Jambi	55	Sarolangun	KPHP Unit VII Limau	SK.714/Menhut-II/2011 tgl 19 Desember 2011	121.102	SK.198/Menhut-II/Reg.1/2014		
				56	Merangin	KPHP Unit VI Hulu Landai LB Pekak	SK.43/Menhut-II/2012 tgl 2 Februari 2012	76.137	SK.321/Menlhk-KPHP/PKPHP/HPL.0/2/2018		
				57	Kerinci	KPHP Unit I Kerinci	SK.960/Menhut-II/2013 tgl 27 Desember 2013	34.250	SK.1983/MenLHK-KPHP/PKPHP/ PHL.0/4/2017		
				58	Tebo	KPHP Unit IX Tebo Barat	SK.632/ MenLHK-Setjen/2015 tgl 14 Des 2015	142.967	SK.2419/MENLHK-KPHP/PKPHP/HPL.0/4/2018		

No.	BPHP	Provinsi	Kabupaten/Kota	Nama KPHP	Dasar Hukum	Luas (Ha)	SK Pengesahan RPHJP	
1	2	3	4	5	6	7	8	
			59	Tebo	KPHP Unit X Tebo Timur	SK.632/ MenLHK-Setjen/2015 tgl 14 Des 2015	103.650	SK.4748/MENLHK-KPHP/PKPHP/HPL.0/7/2018
			60	Sarolangun	KPHP Unit VIII	SK.845/MENLHK/SETJEN/PLA.0/11/2016 tgl 9 Nov 2016	110.372	SK.1450/MENLHK-KPHP/PKPHP/HPL.0/4/2018
			61	Batanghari, Tebo, Sarolangun, Musi Banyuasin	KPHP Unit XII	SK.845/MENLHK/SETJEN/PLA.0/11/2016 tgl 9 Nov 2016	79.305	Belum menyusun RPHJP
			62	Muaro Jambi	KPHP Unit XIII	SK.845/MENLHK/SETJEN/PLA.0/11/2016 tgl 9 Nov 2016	103.528	SK.8567/MENLHK-KPHP/PKPHP/HPL.0/12/2018
			63	Tanjung Jabung Timur	KPHP Unit XIV Tanjung Jabung Timur	SK.845/MENLHK/SETJEN/PLA.0/11/2016 tgl 9 Nov 2016	80.852	Proses perbaikan RPHJP
			64	Tanjung Jabung Timur, Muaro Jambi, Tanjung Jabung Barat	KPHP Unit XV	SK.845/MENLHK/SETJEN/PLA.0/11/2016 tgl 9 Nov 2016	91.626	Belum menyusun RPHJP
			65	Batanghari, Muaro Jambi, Tanjung Jabung Barat, Tebo	KPHP Unit XVI	SK.845/MENLHK/SETJEN/PLA.0/11/2016 tgl 9 Nov 2016	122.504	Belum menyusun RPHJP
			66	Bungo	KPHP Unit II Bungo	SK.732/MENLHK/SETJEN/PLA.0/12/2017 tgl 29 Des 2017	45.460	SK.8568/MENLHK-KPHP/PKPHP/HPL.0/12/2018
			67		KPHP Unit III	SK.732/MENLHK/SETJEN/PLA.0/12/2017 tgl 29 Des 2017	69.492	Belum menyusun RPHJP
			68		KPHP Unit IV	SK.732/MENLHK/SETJEN/PLA.0/12/2017 tgl 29 Des 2017	50.930	Belum menyusun RPHJP
			69		KPHP Unit V	SK.732/MENLHK/SETJEN/PLA.0/12/2017 tgl 29 Des 2017	53.412	Belum menyusun RPHJP
			70	Batanghari, Muaro Jambi	KPHP Unit XI	SK.732/MENLHK/SETJEN/PLA.0/12/2017 tgl 29 Des 2017	103.979	Proses perbaikan RPHJP
						<b>Jumlah 5</b>	<b>1.389.566</b>	
<b>4</b>	<b>WIL. V PALEMBANG</b>	<b>6</b>	<b>Sumatera Selatan</b>	71	Provinsi	KPHP Unit XIV Benakat	SK.827/Menhut-II/2013	SK.7369/Menhut-II/Reg.I-1/2014
				72	Musi Rawas	KPHP Unit VI Lakitan	SK.790/Menhut-II/2009 tgl 7 Desember 2009	SK.255/Menhut-II/Reg.1/2014
				73	Musi Banyuasin	KPHP Unit III Lalan Mangsang Mendis	SK.789/Menhut-II/2009 tgl 7 Desember 2009	SK.3646/Menhut-II/Reg.I-1/2014
							271.434	76.776
							265.953	

No.	BPHP	Provinsi	Kabupaten/Kota	Nama KPHP	Dasar Hukum	Luas (Ha)	SK Pengesahan RPHJP		
1	2	3	4	5	6	7	8		
			74	Musi Banyuwasin	KPHP Unit IV Meranti	SK.689/Menhut-II/2012 tgl 29 Nopember 2012	252.267	SK.7216/Menhut-II/Reg.I-1/2014	
			75	Musi Rawas	KPHP Unit V Rawas	SK.688/Menhut-II/2012 tgl 29 Nopember 2012	121.585	SK.940/Menhut-II/Reg.I-1/2015	
			76	Banyuasin	KPHP Unit II Lalan Sembilang	SK.621/ MenLHK-Setjen/2015 tgl 14 Des 2015	62.486	SK.3531/MenLHK-KPHP/PKPHP/ PHL.0/6/2017	
			77	Ogan Komering Ilir	KPHP Unit XIV Suban Jeriji	SK.621/ MenLHK-Setjen/2015 tgl 14 Des 2015	179.044	SK.3614/MenLHK-KPHP/PKPHP/ PHL.0/6/2017	
			78	Way Kanan, OKU Selatan, OKU Timur	KPHP Unit XIX	SK.833/MENLHK/SETJEN/PLA.0/11/2016 tgl 9 Nov 2016	32.419	Belum menyusun RPHJP	
			79	OKU, OKU Timur	KPHP Unit XX	SK.833/MENLHK/SETJEN/PLA.0/11/2016 tgl 9 Nov 2016	27.076	Belum menyusun RPHJP	
			80	OKI	KPHP Unit XXI	SK.833/MENLHK/SETJEN/PLA.0/11/2016 tgl 9 Nov 2016	44.592	SK.981/MENLHK-KPHP/PKPHP/HPL.0/3/2018	
			81	OKI	KPHP Unit XXII	SK.833/MENLHK/SETJEN/PLA.0/11/2016 tgl 9 Nov 2016	91.392	SK.980/MENLHK-KPHP/PKPHP/HPL.0/3/2018	
			82	OKI	KPHP Unit XXIII	SK.833/MENLHK/SETJEN/PLA.0/11/2016 tgl 9 Nov 2016	206.254	SK.306/MENLHK-KPHP/PKPHP/HPL.0/2/2018	
			83	OKI	KPHP Unit XXIV	SK.833/MENLHK/SETJEN/PLA.0/11/2016 tgl 9 Nov 2016	407.604	SK.291/MENLHK-KPHP/PKPHP/HPL.0/2/2018	
			84		KPHP Unit VIII	SK.725/MENLHK/SETJEN/PLA.0/12/2017 tgl 29 Des 2017	6.504	Belum menyusun RPHJP	
						<b>Jumlah 6</b>	<b>2.045.386</b>		
		<b>7</b>	<b>Kep. Bangka Belitung</b>	85	Belitung Timur	KPHP Unit XIII Gunung Duren	SK.764/Menhut-II/2012 tgl 26 Desember 2012	58.235	SK.218/MENLHK-KPHP/PKPHP/HPL.0/1/2018
				86	Bangka Barat	KPHP Unit I Rambat Menduyung	SK.763/Menhut-II/2012 tgl 26 Desember 2012	59.622	SK.207/MenLHK-KPHP/PKPHP/ HPL.0/1/2017
				87	Bangka Tengah	KPHP Unit V Sungai Sembulan	SK.329/Menhut-II/2010	39.413	SK.194/Menhut-II/Reg.1/2014
				88	Bangka	KPHP Unit IV Sigambir Kotawaringin	SK.962/Menhut-II/2013 tgl 27 Desember 2013	34.938	SK.1088/MenLHK-KPHP/PKPHP/ PHL.0/3/2017
				89		KPHP Unit II Jebu Bembang Antan	SK.626/ MenLHK-Setjen/2015 tgl 14 Des 2015	103.539	Proses perbaikan RPHJP
				90		KPHP Unit III Bubus Panca	SK.626/ MenLHK-Setjen/2015 tgl 14 Des 2015	89.310	Proses perbaikan RPHJP

No.	BPHP	Provinsi	Kabupaten/Kota	Nama KPHP	Dasar Hukum	Luas (Ha)	SK Pengesahan RPHJP		
1	2	3	4	5	6	7	8		
				91	Bangka Selatan	KPHP Unit VIII Bangka Selatan	SK.626/ MenLHK-Setjen/2015 tgl 14 Des 2015	171.189	Sudah menyusun RPHJP
				92	Bangka Selatan, Bangka Tengah	KPHP Unit VI	SK.846/MENLHK/SETJEN/PLA.0/11/2016 tgl 9 Nov 2016	27.199	Belum menyusun RPHJP
				93		KPHP Unit IX	SK.733/MENLHK/SETJEN/PLA.0/12/2017 tgl 29 Des 2017	55.249	Belum menyusun RPHJP
				94		KPHP Unit XI	SK.733/MENLHK/SETJEN/PLA.0/12/2017 tgl 29 Des 2017	30.848	Belum menyusun RPHJP
							<b>Jumlah 7</b>	<b>669.542</b>	
<b>5</b>	<b>WIL. VI BANDAR LAMPUNG</b>	<b>8</b>	<b>Lampung</b>	95	Way Kanan	KPHP Unit III Bukit Punggur	SK.439/Menhut-II/2012	45.075	SK.7100/Menhut-II/Reg.I-1/2014
				96	Provinsi	KPHP Unit XVI Gedong Wani	SK.427/Menhut-II/2011 tgl 27 Juli 2011	30.243	SK.293/Menhut-II/Reg.I-1/2014
				97	Provinsi	KPHP Unit IV Muara Dua	SK.236/Menhut-II/2012 tgl 10 Mei 2012	49.134	SK.294/Menhut-II/Reg.I-1/2014
				98	Lampung Tengah	KPHP Unit VI Register 47 Way Terusan	SK.794/Menhut-II/2009 tgl 7 Desember 2009	12.500	SK.3039/Menhut-II/Reg.I-1/2014
				99	Mesuji	KPHP Unit V Sungai Buaya	SK.996/Menhut-II/2013 tgl 27 Desember 2013	44.249	SK.4885/MENLHK-KPHP/PKPHP/HPL.0/7/2018
				100		KPHP Unit I	SK.473/MENLHK/SETJEN/PLA.0/9/2017 tgl 7 Sep 2017	39.001	Belum menyusun RPHJP
				101		KPHP Unit XIV	SK.473/MENLHK/SETJEN/PLA.0/9/2017 tgl 7 Sep 2017	9.866	Belum menyusun RPHJP
							<b>Jumlah 8</b>	<b>230.068</b>	
		<b>9</b>	<b>Bengkulu</b>	102	Muko Muko	KPHP Unit I Muko Muko	SK.330/Menhut-II/2010 tgl 25 Mei 2010	78.274	SK.3038/Menhut-II/Reg.I-1/2014
				103	Bengkulu Utara	KPHP Unit III Bengkulu Utara	SK.995/Menhut-II/2013 tgl 27 Desember 2013	52.351	SK.1229/MENLHK-KPHP/PKPHP/HPL.0/3/2018
							<b>Jumlah 9</b>	<b>130.625</b>	
<b>6</b>	<b>WIL. VII DENPASAR</b>	<b>10</b>	<b>D.I. Yogyakarta</b>	104	Provinsi	KPHP Yogyakarta	SK.721/Menhut-II/2011 tgl 20 Desember 2011	15.725	SK.4051/Menhut-II/Reg.2-1/2014
							<b>Jumlah 10</b>	<b>15.725</b>	



No.	BPHP	Provinsi	Kabupaten/Kota	Nama KPHP	Dasar Hukum	Luas (Ha)	SK Pengesahan RPHJP				
1	2	3	4	5	6	7	8				
		<b>11</b>	<b>Nusa Tenggara Barat</b>	105		KPHP Unit XX Madapangga Rompu	SK.631/ MenLHK-Setjen/2015 tgl 14 Des 2015	45.663	SK.276/MenLHK-KPHP/PKPHP/ HPL.0/2/2017		
				106	Sumbawa	KPHP Unit IX Batulanteh	SK.342/Menhut-II/2011 tgl 28 Juni 2011	32.776	SK.4052/Menhut-II/Reg.2-1/2014		
				107	Provinsi	KPHP Unit XXIII Maria	SK.752/Menhut-II/2012 tgl 26 Desember 2012	27.632	SK.634/Menhut-II/Reg.2-1/2015		
				108	Provinsi	KPHP Unit XVIII Tambora Utara	SK.970/Menhut-II/2013 tgl 27 Desember 2013	26.920	SK.740/Menhut-II/Reg.2-1/2015		
				109	Sumbawa Barat	KPHP Unit V Sejong	SK.963/Menhut-II/2013 tgl 27 Desember 2013	40.988	SK.6102/Menhut-II/Reg.2-1/2014		
				110	Sumbawa Barat, Sumbawa	KPHP Unit X Orong Telu	SK.841/MENLHK/SETJEN/PLA.0/11/2016 tgl 9 Nov 2016	55.226	Proses perbaikan RPHJP		
				111	Sumbawa	KPHP Unit XI Brang Beh	SK.841/MENLHK/SETJEN/PLA.0/11/2016 tgl 9 Nov 2016	64.134	Proses perbaikan RPHJP		
				112	Sumbawa	KPHP Unit XIII Plampang	SK.841/MENLHK/SETJEN/PLA.0/11/2016 tgl 9 Nov 2016	33.610	Proses perbaikan RPHJP		
				113	Dompu, Sumbawa	KPHP Unit XV Ampang Riwo	SK.841/MENLHK/SETJEN/PLA.0/11/2016 tgl 9 Nov 2016	42.630	Proses perbaikan RPHJP		
				114	Lombok Barat	KPHP Unit II Pelangan	SK.471/MENLHK/SETJEN/PLA.0/9/2017 tgl 7 Sep 2017	18.022	Proses perbaikan RPHJP		
				115		KPHP Unit XVII	SK.471/MENLHK/SETJEN/PLA.0/9/2017 tgl 7 Sep 2017	32.245	Belum menyusun RPHJP		
		116	Bima	KPHP Unit XXI Waworada	SK.471/MENLHK/SETJEN/PLA.0/9/2017 tgl 7 Sep 2017	20.900	Proses perbaikan RPHJP				
		<b>Jumlah 11</b>						<b>440.746</b>			
				<b>12</b>	<b>Nusa Tenggara Timur</b>	117	Nagekeo	KPHP Unit V Nagekeo	SK.633/ MenLHK-Setjen/2015 tgl 14 Des 2015	32.791	Sudah menyusun RPHJP
						118	Ende	KPHP Unit VI Ende	SK.633/ MenLHK-Setjen/2015 tgl 14 Des 2015	57.740	Proses perbaikan RPHJP
119	Timor Tengah Selatan					KPHP Unit XX Timor Tengah Selatan	SK.633/ MenLHK-Setjen/2015 tgl 14 Des 2015	69.461	Sudah menyusun RPHJP		
120	Timor Tengah Utara					KPHP Unit XXI Timor Tengah Utara	SK.633/ MenLHK-Setjen/2015 tgl 14 Des 2015	105.632	Sudah menyusun RPHJP		

No.	BPHP	Provinsi		Kabupaten/Kota		Nama KPHP	Dasar Hukum	Luas (Ha)	SK Pengesahan RPHJP
1	2	3		4		5	6	7	8
				121	Rote Ndao	KPHP Unit XVI Rote Ndao	SK.333/Menhut-II/2010 tgl 25 Mei 2010	40.730	SK.700/Menhut-II/Reg.2-1/2015
				122	Manggarai Barat	KPHP Unit I Manggarai Barat	SK.973/Menhut-II/2013 tgl 27 Desember 2013	60.297	SK.426/Menhut-II/Reg.2-1/2015
				123	Timor Tengah Selatan, Kupang	KPHP Unit XVII	SK.841/MENLHK/SETJEN/PLA.0/11/2016 tgl 9 Nov 2016	113.398	Belum menyusun RPHJP
							<b>Jumlah 12</b>	<b>480.049</b>	
<b>7</b>	<b>WIL. VIII PONTIANAK</b>	<b>13</b>	<b>Kalimantan Barat</b>	124	Putusibau	KPHP Unit XVIII Kapuas Hulu	SK.380/Menhut-II/2010 tgl 18 Juli 2010	458.025	SK.16/Menhut-II/Reg.III/2014
				125	Sintang	KPHP Unit X Sungai Merakai	SK.791/Menhut-II/2009 tgl 7 Desember 2009	56.893	Proses perbaikan RPHJP
				126	Kendawangan	KPHP Unit XXXII Kendawangan	SK.680/Menhut-II/2012 tgl 23 November 2012	178.851	Sudah menyusun RPHJP
				127	Melawi	KPHP Unit XXIII Menukung	SK.620/ MenLHK-Setjen/2015 tgl 14 Des 2015	189.599	Belum menyusun RPHJP
				128	Melawi	KPHP Unit XXIV Sokan	SK.620/ MenLHK-Setjen/2015 tgl 14 Des 2015	179.461	Belum menyusun RPHJP
				129	Ketapang	KPHP Unit XXV Belimbing	SK.620/ MenLHK-Setjen/2015 tgl 14 Des 2015	318.717	Belum menyusun RPHJP
				130	Sambas, Bengkayang, Kota Singkawang	KPHP Unit I	SK.834/MENLHK/SETJEN/PLA.0/11/2016 tgl 9 Nov 2016	127.794	Belum menyusun RPHJP
				131	Landak, Pontianak, Kubu Raya	KPHP Unit VIII	SK.834/MENLHK/SETJEN/PLA.0/11/2016 tgl 9 Nov 2016	94.544	Belum menyusun RPHJP
				132	Sintang, Melawi	KPHP Unit XV	SK.834/MENLHK/SETJEN/PLA.0/11/2016 tgl 9 Nov 2016	207.079	Belum menyusun RPHJP
				133	Ketapang	KPHP Unit XXX	SK.834/MENLHK/SETJEN/PLA.0/11/2016 tgl 9 Nov 2016	70.458	Belum menyusun RPHJP
				134	Lamandau, Ketapang, Sukamara	KPHP Unit XXXI	SK.834/MENLHK/SETJEN/PLA.0/11/2016 tgl 9 Nov 2016	261.701	Belum menyusun RPHJP
				135	Kubu Raya, Sanggau	KPHP Unit XXXIII	SK.834/MENLHK/SETJEN/PLA.0/11/2016 tgl 9 Nov 2016	318.804	Belum menyusun RPHJP
							<b>Jumlah 13</b>	<b>2.461.926</b>	

No.	BPHP	Provinsi	Kabupaten/Kota	Nama KPHP	Dasar Hukum	Luas (Ha)	SK Pengesahan RPHJP		
1	2	3	4	5	6	7	8		
8	WIL. IX BANJARBARU	14	Kalimantan Selatan	136	Tanah Bumbu	KPHP Unit VI Tanah Bumbu	SK.624/ MenLHK-Setjen/2015 tgl 14 Des 2015	262.919	SK.52/MenLHK-KPHP/PKPHP/ HPL.0/1/2017
				137	Banjar	KPHP Unit VII Banjar	SK.793/Menhut-II/2009 tgl 7 Desember 2012	139.957	SK.15/Menhut-II/Reg.III/2014
				138	Kotabaru	KPHP Unit III Pulau Laut dan Sebuku	SK.226/Menhut-II/2012 tgl 4 Mei 2012	112.258	SK.22/Menhut-II/Reg.III/2014
				139	Tanah Laut	KPHP Unit VII Tanah Laut	SK.442/Menhut-II/2012 tgl 9 Agustus 2012	92.641	SK.21/Menhut-II/Reg.III/2014
				140	Tabalong	KPHP Unit V Tabalong	SK.997/Menhut-II/2013 tgl 27 Desember 2012	117.357	SK.10/PHPL-KPHP/PKPHP/HPL.0/12/2016
				141		KPHP Unit II Cantung	SK.469/MENLHK/SETJEN/PLA.0/9/2017 tgl 7 Sep 2017	209.297	SK.52/Menlhk-KPHP/PKPHP/ HPL.0/1/2017
				142		KPHP Unit X	SK.469/MENLHK/SETJEN/PLA.0/9/2017 tgl 7 Sep 2017	117.914	Belum menyusun RPHJP
				<b>Jumlah 14</b>					
9	WIL. X PALANGKARAYA	15	Kalimantan Tengah	143	Kota Waringin Barat	KPHP Unit XXII dan XXVI Kota Waringin Barat	SK.749/Menhut-II/2012 tgl 26 Deseember 2012	316.135	SK.5/PHPL-KPHP/PKPHP/HPL.0/12/2016
				144	Lamandau	KPHP Unit XXIII Lamandau	SK717/Menhut-II/2011 tgl 19 Dseember 2011	226.289	SK.8/PHPL-KPHP/PKPHP/HPL.0/12/2016
				145	Seruyan	KPHP Unit XXI Seruyan	SK.716/Menhut-II/2012 tgl 19 Desember 2012	373.900	SK.6/PHPL-KPHP/PKPHP/HPL.0/12/2016
				146	Murung Raya	KPHP Unit II Murung Raya	SK.964/Menhut-II/2013 tgl 27 Desember 2013	908.255	SK.9/PHPL-KPHP/PKPHP/HPL.0/12/2016
				147	Gunung Mas	KPHP Unit XVI Gunung Mas	SK.965/Menhut-II/2013 tgl 27 Desember 2013	294.935	SK.7/PHPL-KPHP/PKPHP/HPL.0/12/2016
				148	Kota Palangkaraya	KPHP Unit III Kahayan Tengah	SK.629/ MenLHK-Setjen/2015 tgl 14 Des 2015	59.185	SK.5841/MENLHK-KPHP/PKPHP/HPL.0/9/2018
				149	Barito Utara	KPHP Unit V Barito Hulu	SK.629/ MenLHK-Setjen/2015 tgl 14 Des 2015	334.069	SK.2421/MENLHK-KPHP/PKPHP/HPL.0/4/2018
				150	Barito Timur	KPHP Unit XIV Barito Timur	SK.629/ MenLHK-Setjen/2015 tgl 14 Des 2015	48.400	Proses perbaikan RPHJP

No.	BPHP	Provinsi	Kabupaten/Kota	Nama KPHP	Dasar Hukum	Luas (Ha)	SK Pengesahan RPHJP	
1	2	3	4	5	6	7	8	
			151	Kotawaringin Timur	KPHP Unit XXIX Kotawaringin Timur	SK.629/ MenLHK-Setjen/2015 tgl 14 Des 2015	200.518	Sudah menyusun RPHJP
			152	Pulang Pisau	KPHP Unit XXXI Kahayan Hilir	SK.629/ MenLHK-Setjen/2015 tgl 14 Des 2015	378.819	SK.8655/MENLHK-KPHP/PKPHP/HPL.0/12/2018
			153	Barito Utara, Barito Selatan	KPHP Unit VII	SK.853/MENLHK/SETJEN/PLA.0/11/2016 tgl 9 Nov 2016	158.785	Proses perbaikan RPHJP
			154	Barito Utara, Murung Raya, Kapuas, Barito Selatan	KPHP Unit X	SK.853/MENLHK/SETJEN/PLA.0/11/2016 tgl 9 Nov 2016	244.231	Belum menyusun RPHJP
			155	Kapuas	KPHP Unit XI Kapuas Tengah	SK.853/MENLHK/SETJEN/PLA.0/11/2016 tgl 9 Nov 2016	274.875	SK.8656/MENLHK-KPHP/PKPHP/HPL.0/12/2018
			156	Katingan	KPHP Unit XVII	SK.853/MENLHK/SETJEN/PLA.0/11/2016 tgl 9 Nov 2016	681.864	SK.1883/MENLHK-KPHP/PKPHP/HPL.0/4/2018
			157	Kota Palangkaraya, Pulang Pisau, Kapuas, Gunung Mas	KPHP Unit XVIII Kahayan Tengah	SK.853/MENLHK/SETJEN/PLA.0/11/2016 tgl 9 Nov 2016	140.418	Proses perbaikan RPHJP
			158	Kotawaringin Timur, Katingan, Seruyan	KPHP Unit XIX Mentaya Hulu-Seruyan Tengah	SK.853/MENLHK/SETJEN/PLA.0/11/2016 tgl 9 Nov 2016	366.726	SK.8215/MENLHK-KPHP/PKPHP/HPL.0/11/2018
			159	Lamandau, Ketapang, Kotawaringin Barat, Sukamara	KPHP Unit XXIV	SK.853/MENLHK/SETJEN/PLA.0/11/2016 tgl 9 Nov 2016	92.242	Belum menyusun RPHJP
			160	Sukamara	KPHP Unit XXV Sukamara	SK.853/MENLHK/SETJEN/PLA.0/11/2016 tgl 9 Nov 2016	157.199	SK.8735/MENLHK-KPHP/PKPHP/HPL.0/12/2018
			161	Kotawaringin Timur, Kotawaringin Barat, Seruyan	KPHP Unit XXVII	SK.853/MENLHK/SETJEN/PLA.0/11/2016 tgl 9 Nov 2016	302.601	Belum menyusun RPHJP
			162	Kotawaringin Timur	KPHP Unit XXVIII	SK.853/MENLHK/SETJEN/PLA.0/11/2016 tgl 9 Nov 2016	144.535	SK.1449/MENLHK-KPHP/PKPHP/HPL.0/4/2018
			163	Katingan, Kotawaringin Timur	KPHP Unit XXX Katingan Hilir	SK.853/MENLHK/SETJEN/PLA.0/11/2016 tgl 9 Nov 2016	217.832	Belum menyusun RPHJP
			164	Murung Raya	KPHP Unit I	SK.474/MENLHK/SETJEN/PLA.0/9/2017 tgl 7 Sept 2017	1.063.147	Proses perbaikan RPHJP

No.	BPHP	Provinsi	Kabupaten/Kota	Nama KPHP	Dasar Hukum	Luas (Ha)	SK Pengesahan RPHJP	
1	2	3	4	5	6	7	8	
				165	KPHP Unit VI	SK.474/MENLHK/SETJEN/PLA.0/9/2017 tgl 7 Sept 2017	180.311	Belum menyusun RPHJP
				166	KPHP Unit VIII	SK.474/MENLHK/SETJEN/PLA.0/9/2017 tgl 7 Sept 2017	107.713	Belum menyusun RPHJP
				167	KPHP Unit XII	SK.474/MENLHK/SETJEN/PLA.0/9/2017 tgl 7 Sept 2017	184.028	Belum menyusun RPHJP
				168	KPHP Unit XIII	SK.474/MENLHK/SETJEN/PLA.0/9/2017 tgl 7 Sept 2017	182.947	Belum menyusun RPHJP
				169	KPHP Unit XV	SK.474/MENLHK/SETJEN/PLA.0/9/2017 tgl 7 Sept 2017	203.828	Belum menyusun RPHJP
				170	KPHP Unit XX	SK.474/MENLHK/SETJEN/PLA.0/9/2017 tgl 7 Sept 2017	189.920	Belum menyusun RPHJP
						<b>Jumlah 15</b>	<b>8.033.707</b>	
<b>10</b>	<b>WIL. XI SAMARINDA</b>	<b>16</b>	<b>Kalimantan Timur</b>	171	Berau KPHP Unit XII Berau Barat	SK.649/Menhut-II/2010 tgl 22 November 2010	775.539	SK.19/Menhut-II/Reg.III/2014
				172	Provinsi KPHP Unit XXXI Meratus	SK.964/Menhut-II/2013 tgl 27 Desember 2013	387.488	SK.20/Menhut-II/Reg.III/2014
				173	Paser KPHP Unit XXXIV Kendilo	SK.964/Menhut-II/2013 tgl 27 Desember 2013	139.235	SK.279/MenLHK-KPHP/PKPHP/ HPL.0/2/2017
				174	Kutai Kartanegara KPHP Unit XXVI DAS Belayan	SK.623/ MenLHK-Setjen/2015 tgl 14 Des 2015	979.933	SK.290/Menlhk-KPHP/PKPHP/HPL.0/2/2018
				175	Kutai Barat KPHP Unit XXVII Santan	SK.623/ MenLHK-Setjen/2015 tgl 14 Des 2015	263.467	SK.284/MenLHK-KPHP/PKPHP/ HPL.0/2/2017
				176	Kutai Kartanegara KPHP Unit XXIX Delta Mahakam	SK.623/ MenLHK-Setjen/2015 tgl 14 Des 2015	109.314	SK.281/MenLHK-KPHP/PKPHP/ HPL.0/2/2017
				177	Provinsi KPHP Unit XXXII Bongan	SK.623/ MenLHK-Setjen/2015 tgl 14 Des 2015	333.166	SK.283/MenLHK-KPHP/PKPHP/ HPL.0/2/2017
				178	Paser KPHP Unit XXXIII Telakai	SK.623/ MenLHK-Setjen/2015 tgl 14 Des 2015	255.245	SK.282/MenLHK-KPHP/PKPHP/ HPL.0/2/2017
				179	KPHP Unit XIV	SK.726/MENLHK/SETJEN/PLA.0/12/2017 tgl 29 Des 2017	322.439	Belum menyusun RPHJP
				180	KPHP Unit XV	SK.726/MENLHK/SETJEN/PLA.0/12/2017 tgl 29 Des 2017	963.807	Belum menyusun RPHJP

No.	BPHP	Provinsi	Kabupaten/Kota	Nama KPHP	Dasar Hukum	Luas (Ha)	SK Pengesahan RPHJP		
1	2	3	4	5	6	7	8		
				181	KPHP Unit XVI	SK.726/MENLHK/SETJEN/PLA.0/12/2017 tgl 29 Des 2017	362.229	Belum menyusun RPHJP	
			182	Kutai Timur	KPHP Unit XVII Manubar	SK.726/MENLHK/SETJEN/PLA.0/12/2017 tgl 29 Des 2017	193.180	Proses perbaikan RPHJP	
			183	Kutai Timur	KPHP Unit XVIII Bengalon	SK.726/MENLHK/SETJEN/PLA.0/12/2017 tgl 29 Des 2017	263.363	Proses perbaikan RPHJP	
			184		KPHP Unit XIX	SK.726/MENLHK/SETJEN/PLA.0/12/2017 tgl 29 Des 2017	707.501	Belum menyusun RPHJP	
			185		KPHP Unit XXIII	SK.726/MENLHK/SETJEN/PLA.0/12/2017 tgl 29 Des 2017	213.264	Belum menyusun RPHJP	
			186		KPHP Unit XXIV	SK.726/MENLHK/SETJEN/PLA.0/12/2017 tgl 29 Des 2017	559.710	Belum menyusun RPHJP	
			187		KPHP Unit XXV Mook Manoor Bulatn	SK.726/MENLHK/SETJEN/PLA.0/12/2017 tgl 29 Des 2017	110.153	Proses perbaikan RPHJP	
			188		KPHP Unit XXVIII	SK.726/MENLHK/SETJEN/PLA.0/12/2017 tgl 29 Des 2017	270.557	Belum menyusun RPHJP	
					<b>Jumlah 16</b>		<b>7.209.590</b>		
		<b>17</b>	<b>Kalimantan Utara</b>	189	Bulungan	KPHP Unit V Kayan	SK.223/Menhut-II/2012 tgl 4 Mei 2012	487.842	SK.7232/MENLHK-KPHP/PKPHP/HPL.0/10/2018
			190	Malinau provinsi	KPHP Unit X Malinau	SK.224/Menhut-II/2012 tgl 4 Mei 2012	715.512	SK.2374/MenLHK-KPHP/PKPHP/ HPL.0/4/2017	
			191	Tana Tidung	KPHP Unit VII Tana Tidung	SK.623/ MenLHK-Setjen/2015 tgl 14 Des 2015	120.789	SK.8434/MENLHK-KPHP/PKPHP/HPL.0/12/2018	
			192		KPHP Unit II	SK.727/MENLHK/SETJEN/PLA.0/12/2017 tgl 29 Des 2017	357.466	Belum menyusun RPHJP	
			193		KPHP Unit III Lumbis	SK.727/MENLHK/SETJEN/PLA.0/12/2017 tgl 29 Des 2017	178.204	Proses perbaikan RPHJP	
			194		KPHP Unit IV	SK.727/MENLHK/SETJEN/PLA.0/12/2017 tgl 29 Des 2017	400.454	Proses perbaikan RPHJP	
			195		KPHP Unit V	SK.727/MENLHK/SETJEN/PLA.0/12/2017 tgl 29 Des 2017	42.817	Belum menyusun RPHJP	
			196		KPHP Unit VIII	SK.727/MENLHK/SETJEN/PLA.0/12/2017 tgl 29 Des 2017	197.730	Belum menyusun RPHJP	

No.	BPHP	Provinsi	Kabupaten/Kota	Nama KPHP	Dasar Hukum	Luas (Ha)	SK Pengesahan RPHJP		
1	2	3	4	5	6	7	8		
				197	KPHP Unit XI	SK.727/MENLHK/SETJEN/PLA.0/12/2017 tgl 29 Des 2017	606.599	Belum menyusun RPHJP	
				198	KPHP Unit XIII	SK.727/MENLHK/SETJEN/PLA.0/12/2017 tgl 29 Des 2017	211.140	Belum menyusun RPHJP	
				199	KPHP Unit XX	SK.727/MENLHK/SETJEN/PLA.0/12/2017 tgl 29 Des 2017	560.400	Belum menyusun RPHJP	
				200	KPHP Unit XXI	SK.727/MENLHK/SETJEN/PLA.0/12/2017 tgl 29 Des 2017	448.602	Belum menyusun RPHJP	
						<b>Jumlah 17</b>	<b>4.327.555</b>		
11	WIL. XII PALU	18	Gorontalo	201	Boalemo	KPHP Unit V Boalemo	SK.402/Menhut-II/2011 tgl 21 Juli 2011	96.926	SK.108/Menhut-II/Reg.4-1/2014
				202	Gorontalo	KPHP Unit VI Gorontalo	SK.976/Menhut-II/2013 tgl 27 Desember 2013	15.867	SK.7315/Menhut-II/Reg.4-1/2014
				203	Gorontalo Utara	KPHP Unit IV Gorontalo Utara	SK.766/Menhut-II/2012 tgl 26 Desember 2012	105.808	SK.6521/Menhut-II/Reg.4-1/2014
				204	Bone Bolango	KPHP Unit VII Bone Bolango	SK.639/MenLHK-Setjen/2015 tgl 14 Des 2015	35.784	SK.6102/MenLHK-KPHP/PKPHP/HPL.0/11/2016
				205		KPHP Unit I	SK.476/MENLHK/SETJEN/PLA.0/9/2017 tgl 7 Sept 2017	52.326	Proses perbaikan RPHJP
							<b>Jumlah 18</b>	<b>306.711</b>	
		19	Sulawesi Utara	206	Provinsi	KPHP Unit IV Poigar	SK.788/Menhut-II/2009	41.598	SK.265/Menhut-II/Reg.4-2/2014
				207		KPHP Unit I	SK.729/MENLHK/SETJEN/PLA.0/12/2017 tgl 29 Des 2017	143.923	Belum menyusun RPHJP
				208	Bolaang Mongondow Timur, Bolaang Mongondow Timur	KPHP Unit II	SK.729/MENLHK/SETJEN/PLA.0/12/2017 tgl 29 Des 2017	138.402	Proses perbaikan RPHJP
				209	Minahasa, Tomohon, Minahasa Tenggara, Minahasa Selatan	KPHP Unit V	SK.386/MENLHK/SETJEN/PLA.0/8/2017 tgl 15 Agustus 2017	57.287	SK.4174/MENLHK-KPHP/PKPHP/HPL.0/6/2018

No.	BPHP	Provinsi	Kabupaten/Kota	Nama KPHP	Dasar Hukum	Luas (Ha)	SK Pengesahan RPHJP
1	2	3	4	5	6	7	8
					<b>Jumlah 19</b>	<b>381.210</b>	
		<b>20 Sulawesi Tengah</b>	210 Provinsi	KPHP Unit IV Dampelas Tinombo	SK.792/Menhut-II/2009 tgl 7 Desember 2009	100.912	SK.694/Menhut-II/Reg.4-2/2013
			211 Provinsi	KPHP Unit VI dan IX Dolago Tanggunung	SK.755/Menhut-II/2012 tgl 26 Desember 2012	144.350	SK.3935/Menhut-II/Reg.4-1/2014
			212 Buol	KPHP Unit I Pogogul	SK.756/Menhut-II/2012 tgl 26 Desember 2012	199.533	SK.5580/Menhut-II/Reg.4-1/2014
			213 Banggai	KPHP Unit XX Balantak	SK.754/Menhut-II/2012 tgl 26 Desember 2012	117.403	SK.5579/Menhut-II/Reg.4-1/2014
			214 Provinsi	KPHP Unit XIX Toili Baturube	SK.967/Menhut-II/2013 tgl 27 Desember 2013	276.636	SK.6522/Menhut-II/Reg.4-1/2014
			215 Tojo Una-Una	KPHP Unit XVII Sivia Patuju	SK.968/Menhut-II/2013 tgl 27 Desember 2013	112.492	SK.7316/Menhut-II/Reg.4-1/2014
			216 Poso	KPHP Unit XI Sintuwu Maroso	SK.639/Menhut-II/2011 tgl 7 November 2011	137.460	SK.3934/Menhut-II/Reg.4-1/2014
			217 Donggala	KPHP Unit II Gunung Dako	SK.618/MenLHK-Setjen/2015 tgl 14 Des 2015	162.785	SK.6880/Menlhk-KPHP/PKPHP/ HPL.0/12/2017
			218 Donggala	KPHP Unit VII Banawa Lalundu	SK.618/MenLHK-Setjen/2015 tgl 14 Des 2015	109.923	SK.741/MenLHK-KPHP/PKPHP/ HPL.0/2/2017
			219 Morowali	KPHP Unit XIV Tepe Asa Maroso	SK.618/MenLHK-Setjen/2015 tgl 14 Des 2015	190.830	SK.2420/MENLHK-KPHP/PKPHP/ HPL.0/4/2018
			220 Banggai Kepulauan	KPHP Unit XXI Peling	SK.618/MenLHK-Setjen/2015 tgl 14 Des 2015	117.079	Proses perbaikan RPHJP
			221 Donggala, Parigi Moutong, Kota Palu	KPHP Unit V	SK.849/MENLHK/SETJEN/PLA.0/11/2016 tgl 9 Nov 2016	111.273	SK.740/MenLHK-KPHP/PKPHP/ HPL.0/2/2017
			222 Tojo Una-Una, Morowali Utara, Poso	KPHP Unit XVI Sivia Patuju	SK.476/MENLHK/SETJEN/PLA.0/9/2017 tgl 7 Sept 2017	211.056	Proses perbaikan RPHJP
			223	KPHP Unit XII	SK.735/MENLHK/SETJEN/PLA.0/12/2017 tgl 29 Des 2017	92.179	Belum menyusun RPHJP
			224	KPHP Unit XV Tepo Asa Aroa	SK.735/MENLHK/SETJEN/PLA.0/12/2017 tgl 29 Des 2017	156.582	Proses perbaikan RPHJP
			225	KPHP Unit XVIII	SK.735/MENLHK/SETJEN/PLA.0/12/2017 tgl 29 Des 2017	179.581	Belum menyusun RPHJP



No.	BPHP	Provinsi	Kabupaten/Kota	Nama KPHP	Dasar Hukum	Luas (Ha)	SK Pengesahan RPHJP		
1	2	3	4	5	6	7	8		
					<b>Jumlah 20</b>	<b>2.420.074</b>			
12	WIL. XIII MAKASSAR	21	Sulawesi Tenggara	226	Buton	KPHP Unit III Lakompa	SK.795/Menhut-II/2009 tgl 7 Desember 2009	30.600	SK. 764/Menhut-II/Reg.4-1/2015
				227	Provinsi	KPHP Unit XXIV Gula Raya	SK.61/Menhut-II/2011 tgl 28 Pebruari 2011	134.419	SK.3694/Menhut-II/Reg.4-1/2014
				228	Bombana	KPHP Unit X Tina Orima	SK.426/Menhut-II/2011 tgl 27 Juli 2011	116.126	SK.2684/MENLHK-KPHP/PKPHP/ HPL.0/6/2016
				229	Kota Bau Bau	KPHP Unit V Kota Bau-Bau	SK.635/Menlhk-Setjen/2015 tgl 14 Desember 2015	12.179	Belum menyusun RPHJP
				230	Muna	KPHP Unit VI Muna	SK.635/Menlhk-Setjen/2015 tgl 14 Desember 2015	73.726	SK.760/MENLHK-KPHP/PKPHP/HPL.0/2/2018
				231	Kolaka/Koltim	KPHP Unit XI Mekongga Selatan	SK.635/Menlhk-Setjen/2015 tgl 14 Desember 2015	46.580	SK.435/MenLHK-KPHP/PKPHP/ HPL.0/2/2017
				232	Kolaka/Koltim	KPHP Unit XII Ladongi	SK.635/Menlhk-Setjen/2015 tgl 14 Desember 2015	47.088	SK.436/MenLHK-KPHP/PKPHP/ HPL.0/2/2017
				233	Konawe Utara	KPHP Unit XIX Bina Mawahana Sejuk	SK.635/Menlhk-Setjen/2015 tgl 14 Desember 2015	113.580	SK.2376/MenLHK-KPHP/PKPHP/ HPL.0/4/2017
				234	Muna, Buton, Buton Utara	KPHP Unit VIII	SK.854/MENLHK/SETJEN/PLA.0/11/2016 tgl 9 Nov 2016	18.588	Proses perbaikan RPHJP
								<b>Jumlah 21</b>	<b>592.886</b>
		22	Sulawesi Selatan	235	Provinsi	KPHP Unit IX Jeneberang	SK.715/Menhut-II/2011	160.854	SK.266/Menhut-II/Reg.4-2/2014
				236	Wajo	KPHP Unit V dan VI Awota	SK.979/Menhut-II/2013 tgl 27 Desember 2013	19.071	SK.806/Menhut-II/Reg.4-2/2015
				237	Selayar	KPHP Unit X Kepulauan Selayar	SK.616/MenLHK-Setjen/2015 tgl 14 Des 2015	20.901	SK.4/PHPL-KPHP/PKPHP/HPL.0/12/2016
								<b>Jumlah 22</b>	<b>200.826</b>
23	Sulawesi Barat	238	Mamasa	KPHP Unit VII Mamasa Barat	SK.341/Menhut-II/2011	53.555	SK.5581/Menhut-II/Reg.4-1/2014		
		239	Provinsi	KPHP Unit V Budong Budong	SK.998/Menhut-II/2013 tgl 27 Desember 2013	128.096	SK.817/Menhut-II/Reg.4-1/2015		

No.	BPHP	Provinsi		Kabupaten/Kota		Nama KPHP	Dasar Hukum	Luas (Ha)	SK Pengesahan RPHJP
1	2	3		4		5	6	7	8
				240	Karosa	KPHP Unit IV Karossa	SK.636/MenLHK-Setjen/2015 tgl 14 Des 2015	63.110	SK.305/MENLHK-KPHP/PKPHP/ HPL.0/2/2018
				241	Karama	KPHP Unit VI Karama	SK.636/MenLHK-Setjen/2015 tgl 14 Des 2015	156.917	SK.3/PHPL-KPHP/PKPHP/HPL.0/12/2016
							<b>Jumlah 23</b>	<b>401.678</b>	
13	WIL. XIV AMBON	24	Maluku	242	Buru	KPHP unit II Wae Apu	SK.770/Menhut-II/2012 tgl 26 Desember 2012	232.432	SK.8273/MENLHK-KPHP/PKPHP/ HPL.0/12/2018
				243	Maluku Tengah	KPHP Unit VII Wae Sapalewa	SK.336/Menhut-II/2010 tgl 25 mei 2010	67.057	SK.6881/Menlhk-KPHP/PKPHP/ HPL.0/12/2017
				244	Maluku Tengah	KPHP Unit III Wae Tina	SK.977/Menhut-II/2013 tgl 27 Desember 2013	204.384	Proses perbaikan RPHJP
				245	Seram Bagian Timur	KPHP Unit X Wae Bubi	SK.978/Menhut-II/2013 tgl 27 Desember 2013	66.464	Proses perbaikan RPHJP
				246		KPHP Unit I Wae Mala-Wae Mikona	SK.622/MenLHK-Setjen/2015 tgl 14 Des 2015	144.539	Belum menyusun RPHJP
				247	Maluku Tenggara Barat	KPHP Unit XVIII Wei Loro Bungan	SK.622/MenLHK-Setjen/2015 tgl 14 Des 2015	132.339	Proses perbaikan RPHJP
				248		KPHP Unit XXI P. Molkar - P. Trangan	SK.622/MenLHK-Setjen/2015 tgl 14 Des 2015	70.159	Belum menyusun RPHJP
				249		KPHP Unit XXII (Revisi KPHL)	SK.622/MenLHK-Setjen/2015 tgl 14 Des 2015	132.116	Belum menyusun RPHJP
				250	Seram Bagian Timur	KPHP Unit XII	SK.842/MENLHK/SETJEN/PLA.0/11/2016 tgl 9 Nov 2016	193.041	Belum menyusun RPHJP
									<b>Jumlah 24</b>
				25	Maluku Utara	251	Provinsi	KPHP Unit X Gunung Sinopa	SK.337/Menhut-II/2010 tgl 25 Mei 2010
				252	Halmahera Selatan	KPHP Unit XIII Bacan	SK.969/Menhut-II/2013 tgl 27 Desember 2013	140.808	SK.7580/Menhut-II/Reg.4-1/2014
				253	Halmahera Timur	KPHP Unit IV Halmahera Timur	SK.619/Menlhk-Setjen/2015 tgl 14 Desember 2015	199.327	Belum menyusun RPHJP

No.	BPHP	Provinsi	Kabupaten/Kota	Nama KPHP	Dasar Hukum	Luas (Ha)	SK Pengesahan RPHJP	
1	2	3	4	5	6	7	8	
			254	Kota Tidore Kepulauan	KPHP Unit IX Oba	SK.619/Menlhk-Setjen/2015 tgl 14 Desember 2015	17.998	SK.5485/MENLHK-KPHP/HPL.0/ 10/2017
			255	Kepulauan Sula	KPHP Unit XVI Kepulauan Sula	SK.619/Menlhk-Setjen/2015 tgl 14 Desember 2015	168.726	Belum menyusun RPHJP
			256	Halimahera Selatan, Kota Tidore	KPHP Unit XII	SK.838/MENLHK/SETJEN/PLA.0/11/2016 tgl 9 Nov 2016	170.442	SK.5486/MENLHK-KPHP/PKPHP/HPL.0/10/2017
			257		KPHP Unit V	SK.470/MENLHK/SETJEN/PLA.0/9/2017 tgl 7 Sept 2017	78.287	Belum menyusun RPHJP
			258		KPHP Unit VIII	SK.470/MENLHK/SETJEN/PLA.0/9/2017 tgl 7 Sept 2017	93.115	Belum menyusun RPHJP
			259		KPHP Unit VII	SK.470/MENLHK/SETJEN/PLA.0/9/2017 tgl 7 Sept 2017	37.199	Belum menyusun RPHJP
			260		KPHP Unit XIV	SK.728/MENLHK/SETJEN/PLA.0/12/2017 tgl 29 Des 2017	190.756	Belum menyusun RPHJP
			261		KPHP Unit XV	SK.728/MENLHK/SETJEN/PLA.0/12/2017 tgl 29 Des 2017	97.118	Belum menyusun RPHJP
					<b>Jumlah 25</b>		<b>1.238.353</b>	
<b>14</b>	<b>WIL. XV JAYAPURA</b>	<b>26</b>	<b>Papua</b>	262	Keerom	KPHP Unit XXIX Keerom	SK.828/Menhut-II/2013 tgl 19 November 2013	SK.6520/Menhut-II/Reg.4-1/2014
				263	Waropen	KPHP Unit XVII Waropen	SK.760/Menhut-II/2012 tgl 26 Desember 2012	SK.5881/Menhut-II/Reg.4-1/2014
				264	Provinsi	KPHP Unit XXII Sarmi	SK.829/Menhut-II/2013 tgl 19 November 2013	SK.5880/Menhut-II/Reg.4-1/2014
				265	Kepulauan Yapen	KPHP Unit XIX Yapen	SK.786/Menhut-II/2009 tgl 7 Desember 2009	SK.4631/MENLHK-KPHP/PKPHP/ HPL.0/9/2017
				266	Sarmi	KPHP Unit XXII Sarmi	SK.622/MenLHK-Setjen/2015 tgl 14 Des 2015	Belum menyusun RPHJP
				267	Kota Jayapura	KPHP Unit XXVIII Kota Jayapura	SK.622/MenLHK-Setjen/2015 tgl 14 Des 2015	Proses perbaikan RPHJP
				268	Nduga	KPHP Unit XLIII Nduga	SK.622/MenLHK-Setjen/2015 tgl 14 Des 2015	SK.6314/MENLHK-KPHP/HPL.0/9/2018
				269	Boven Digul	KPHP Unit LI Boven Digul	SK.622/MenLHK-Setjen/2015 tgl 14 Des 2015	Belum menyusun RPHJP

No.	BPHP	Provinsi	Kabupaten/Kota	Nama KPHP	Dasar Hukum	Luas (Ha)	SK Pengesahan RPHJP		
1	2	3	4	5	6	7	8		
			270	Nabire, Dogiyai	KPHP Unit III	SK.843/MENLHK/SETJEN/PLA.0/11/2016 tgl 9 Nov 2016	194.846	Belum menyusun RPHJP	
			271	Jayapura, Sarmi	KPHP Unit XXIII	SK.843/MENLHK/SETJEN/PLA.0/11/2016 tgl 9 Nov 2016	122.820	Belum menyusun RPHJP	
			272	Keerom, Jayapura, Sarmi	KPHP Unit XXV	SK.843/MENLHK/SETJEN/PLA.0/11/2016 tgl 9 Nov 2016	354.901	Belum menyusun RPHJP	
			273	Asmat, Mappi	KPHP Unit XLVII	SK.843/MENLHK/SETJEN/PLA.0/11/2016 tgl 9 Nov 2016	461.382	Belum menyusun RPHJP	
			274	Bovendigoel, Mappi, Asmat	KPHP Unit XLVIII	SK.843/MENLHK/SETJEN/PLA.0/11/2016 tgl 9 Nov 2016	573.543	Belum menyusun RPHJP	
			275	Asmat, Mappi, Merauke	KPHP Unit XLIX	SK.843/MENLHK/SETJEN/PLA.0/11/2016 tgl 9 Nov 2016	539.996	Belum menyusun RPHJP	
			276	Bovendigoel, Mappi, Merauke	KPHP Unit LIII	SK.843/MENLHK/SETJEN/PLA.0/11/2016 tgl 9 Nov 2016	649.375	Belum menyusun RPHJP	
					<b>Jumlah 26</b>		<b>4.775.576</b>		
<b>15</b>	<b>WIL. XVI MANOKWARI</b>	<b>27</b>	<b>Papua Barat</b>	277	Sorong	KPHP Unit II Sorong	SK.701/Menhut-II/2010 tgl 20 Desember 2010	200.982	SK.7582/Menhut-II/Reg.4-1/2014
				278	Sorong Selatan	KPHP Unit V Sorong Selatan	SK.771/Menhut-II/2012 tgl 26 Desember 2012	50.837	SK.7318/Menhut-II/Reg.4-1/2014
				279	Tambraw	KPHP Unit IV Tambraw	SK. 630/MenLHK-Setjen/2015 Tgl 14 Des 2015	155.254	Belum menyusun RPHJP
				280	Bakau	KPHP Unit XV Bakau	SK. 630/MenLHK-Setjen/2015 Tgl 14 Des 2015	370.319	Belum menyusun RPHJP
				281	Fakfak	KPHP Unit XVI Fakfak	SK. 630/MenLHK-Setjen/2015 Tgl 14 Des 2015	213.741	Belum menyusun RPHJP
						<b>Jumlah 27</b>		<b>991.133</b>	
<b>JUMLAH TOTAL ( 1 s/d 27 ) sudah termasuk Prov. Sulawesi Tenggara dan Maluku Utara</b>							<b>46.394.880</b>		

**TABEL 2.1**  
**PERKEMBANGAN IJIN USAHA PEMANFAAATAN HASIL HUTAN KAYU PADA HUTAN ALAM (IUPHHK-HA)**  
**TAHUN 2014-2018**

No	Provinsi										
		2014		2015		2016		2017		2018	
		UM	Luas (HA)	UM	Luas (HA)	UM	Luas (HA)	UM	Luas (HA)	UM	Luas (HA)
1	2	3	4	5	6	7	8	9	10	11	12
1	Nangroe Aceh Darussalam	4	249.161,16	3	218.315,16	2	125.204,00	2	125.204,00	2	125.204,00
2	Sumatera Utara	7	343.603,00	7	343.603,00	7	343.603,00	6	302.993,00	6	302.993,00
3	Sumatera Barat	4	183.705,00	4	183.705,00	4	183.705,00	4	183.705,00	4	183.705,00
4	Riau	4	229.228,00	3	183.238,00	3	183.238,00	3	183.076,66	2	135.389,66
5	Jambi	2	56.045,00	2	56.045,00	2	56.045,00	2	56.045,00	2	56.045,00
6	Sumatera Selatan	1	56.000,00	1	56.000,00	1	56.000,00	-	-	-	-
7	Bengkulu	2	56.070,00	2	56.070,00	2	56.070,00	2	64.988,00	2	64.988,00
8	Lampung	-	-	-	-	-	-	-	-	-	-
9	Kep.Riau	-	-	-	-	-	-	-	-	-	-
10	Kep. Bangka Belitung	-	-	-	-	-	-	-	-	-	-
11	Banten	-	-	-	-	-	-	-	-	-	-
12	DKI Jakarta	-	-	-	-	-	-	-	-	-	-

No	Provinsi											
		2014		2015		2016		2017		2018		
		UM	Luas (HA)	UM	Luas (HA)	UM	Luas (HA)	UM	Luas (HA)	UM	Luas (HA)	
1	2	3	4	5	6	7	8	9	10	11	12	
13	Jawa Barat	-	-	-	-	-	-	-	-	-	-	-
14	DI Yogyakarta	-	-	-	-	-	-	-	-	-	-	-
15	Jawa Tengah	-	-	-	-	-	-	-	-	-	-	-
16	Jawa Timur	-	-	-	-	-	-	-	-	-	-	-
17	Bali	-	-	-	-	-	-	-	-	-	-	-
18	Nusa Tenggara Barat	1	28.664,00	1	28.664,00	1	28.664,00	1	28.644,00	1	28.644,00	
19	Nusa Tenggara Timur	-	-	-	-	-	-	-	-	-	-	-
20	Kalimantan Timur	81	5.126.334,00	56	3.303.759,85	58	3.303.759,85	55	3.257.906,83	54	3.202.901,83	
21	Kalimantan Barat	24	1.169.430,00	24	1.169.430,00	23	1.058.930,00	23	1.058.930,00	23	1.058.930,00	
22	Kalimantan Selatan	4	231.066,00	4	231.066,00	4	231.066,00	4	209.001,00	4	209.001,00	
23	Kalimantan Tengah	59	4.041.090,00	57	4.011.855,37	59	4.126.776,37	57	4.074.299,70	55	4.009.394,70	
24	Kalimantan Utara	-	-	25	1.865.780,71	25	1.865.780,71	26	1.876.328,04	26	1.874.828,04	
25	Sulawesi Utara	1	26.800,00	1	26.800,00	1	26.800,00	1	26.800,00	1	26.800,00	

No	Provinsi											
		2014		2015		2016		2017		2018		
		UM	Luas (HA)	UM	Luas (HA)	UM	Luas (HA)	UM	Luas (HA)	UM	Luas (HA)	
1	2	3	4	5	6	7	8	9	10	11	12	
26	Gorontalo	-	-	-	-	-	-	-	-	-	-	-
27	Sulawesi Tengah	11	610.125,00	8	409.255,00	8	409.255,00	8	391.405,00	7	336.425,00	
28	Sulawesi Selatan	-	-	-	-	-	-	-	-	-	-	
29	Sulawesi Barat	3	163.205,00	3	163.205,00	2	114.565,00	1	30.525,00	1	30.525,00	
30	Sulawesi Tenggara	-	-	-	-	1	26.800,00	-	-	-	-	
31	Maluku	12	692.645,00	12	692.645,00	13	733.645,00	13	721.595,00	13	717.670,00	
32	Maluku Utara	11	565.594,00	10	565.594,00	12	633.181,00	13	670.041,00	13	670.041,00	
33	Papua	24	3.823.340,00	21	3.158.140,00	18	2.675.535,00	17	2.458.265,00	17	2.503.524,00	
34	Papua Barat	18	2.476.948,00	19	2.476.948,00	22	3.062.978,00	21	3.089.605,00	21	2.978.978,00	
<b>JUMLAH</b>		<b>273</b>	<b>20.129.053,16</b>	<b>263</b>	<b>19.200.119,09</b>	<b>268</b>	<b>19.301.600,93</b>	<b>259</b>	<b>18.809.357,23</b>	<b>254</b>	<b>18.515.987,23</b>	

**TABEL 2.2**  
**PERKEMBANGAN IJIN USAHA PEMANFAAATAN HASIL HUTAN KAYU PADA HUTAN TANAMAN INDUSTRI (IUPHHK -HTI)**  
**TAHUN 2014-2018**

No	Provinsi										
		2014		2015		2016		2017		2018	
		UM	Luas (Ha)	UM	Luas (Ha)	UM	Luas (Ha)	UM	Luas (Ha)	UM	Luas (Ha)
1	2	3	4	5	6	7	8	9	10	11	12
1	Nangroe Aceh Darussalam	6	237.204,00	6	232.401,00	6	232.401,00	6	232.401,00	6	232.401,00
2	Sumatera Utara	8	368.650,00	8	368.650,00	8	368.650,00	8	365.610,00	8	365.610,00
3	Sumatera Barat	4	51.464,90	4	51.464,90	4	51.464,90	4	51.464,90	4	65.432,90
4	Riau	56	1.653.184,00	55	1.631.304,00	53	1.606.766,00	52	1.589.347,55	51	1.567.816,46
5	Jambi	18	694.657,00	18	694.657,00	20	707.862,00	19	699.862,00	18	686.662,42
6	Sumatera Selatan	19	1.303.010,00	19	1.303.010,00	19	1.333.925,00	19	1.330.405,08	19	1.324.653,02
7	Bengkulu	-	-	-	-	-	-	-	-	-	-
8	Lampung	4	115.834,00	4	115.834,00	4	115.834,00	4	115.834,00	3	108.909,00
9	Kep.Riau	-	-	-	-	-	-	-	-	-	-
10	Kep. Bangka Belitung	7	214.912,00	8	244.322,00	8	244.322,00	9	275.952,00	9	266.457,00
11	Banten	-	-	-	-	-	-	-	-	-	-
12	DKI Jakarta	-	-	-	-	-	-	-	-	-	-
13	Jawa Barat	-	-	-	-	-	-	-	-	-	-
14	DI Yogyakarta	-	-	-	-	-	-	-	-	-	-
15	Jawa Tengah	-	-	-	-	-	-	-	-	-	-
16	Jawa Timur	-	-	-	-	-	-	-	-	-	-
17	Bali	-	-	-	-	-	-	-	-	-	-
18	Nusa Tenggara Barat	3	68.590,00	3	68.590,00	3	68.590,00	3	68.590,00	3	68.590,00



No	Provinsi										
		2014		2015		2016		2017		2018	
		UM	Luas (Ha)	UM	Luas (Ha)	UM	Luas (Ha)	UM	Luas (Ha)	UM	Luas (Ha)
1	2	3	4	5	6	7	8	9	10	11	12
19	Nusa Tenggara Timur	2	54.175,00	2	54.175,00	2	54.175,00	2	54.175,00	2	54.175,00
20	Kalimantan Timur dan Utara	47	1.902.791,00	47	1.904.391,00	48	1.916.211,00	49	1.945.990,62	49	1.935.001,62
21	Kalimantan Barat	41	1.901.491,00	42	1.922.136,00	42	1.900.638,00	44	1.916.296,22	45	1.899.664,22
22	Kalimantan Selatan	17	552.255,00	17	552.255,00	17	552.521,87	17	552.521,87	17	603.832,00
23	Kalimantan Tengah	23	623.884,43	23	623.884,43	27	752.766,00	29	777.926,43	32	851.215,43
24	Sulawesi Utara	1	7.500,00	1	7.500,00	1	7.500,00	1	7.500,00	1	7.500,00
25	Gorontalo	2	75.920,00	2	75.920,00	2	75.920,00	2	74.146,78	2	74.146,78
26	Sulawesi Tengah	2	73.320,00	2	73.320,00	2	73.320,00	2	73.320,00	2	73.320,00
27	Sulawesi Selatan	1	18.350,00	1	18.350,00	2	21.430,00	2	21.430,00	2	21.430,00
28	Sulawesi Barat	3	47.610,00	3	47.610,00	3	47.610,00	3	47.610,00	3	47.610,00
29	Sulawesi Tenggara	2	29.865,00	3	54.280,00	3	54.280,00	3	54.280,00	3	54.280,00
30	Maluku	2	66.205,00	2	66.205,00	2	66.205,00	2	66.205,00	2	66.205,00
31	Maluku Utara	5	65.908,00	5	65.908,00	5	65.908,00	5	65.908,00	5	65.908,00
32	Papua	2	233.450,00	5	524.675,00	4	424.695,00	7	691.845	8	898.645
33	Papua Barat	2	178.980,00	-	-	1	99.980,00	1	99.980,00	1	99.980,00
<b>JUMLAH</b>		<b>277</b>	<b>10.539.210,33</b>	<b>280</b>	<b>10.700.842,33</b>	<b>286</b>	<b>10.842.974,77</b>	<b>293</b>	<b>11.178.601,45</b>	<b>295</b>	<b>11.439.444,85</b>

**TABEL 2.3**  
**INVESTASI IUPHHK-HA PER PROVINSI**  
**TAHUN 2014-2018**

No	Provinsi	Tahun									
		2014		2015		2016		2017		2018	
		IDR	USD	IDR	USD	IDR	USD	IDR	USD	IDR	USD
1	2	3	4	5	6	7	8	9	10	11	12
1	Nangroe Aceh Darussalam	-	100.635.520,00	-	100.635.520,00	-	100.635.520,00	-	46.822.520,00	-	46.822.520,00
2	Sumatera Utara	-	339.257.851,00	-	339.257.851,00	-	339.257.851,00	-	317.318.851,00	-	317.318.851,00
3	Sumatera Barat	-	121.877.487,00	-	121.877.487,00	-	121.877.487,00	311.027.200.000,00	121.877.487,00	-	121.877.487,00
4	Riau	-	92.971.674,00	-	70.317.179,00	-	92.971.674,00	-	70.317.179,00	-	31.801.400,00
5	Jambi	-	51.402.690,00	-	51.402.690,00	-	51.402.690,00	-	58.476.690,00	-	58.476.690,00
6	Sumatera Selatan	-	-	-	-	-	-	-	-	-	-
7	Bengkulu	-	43.926.900,00	-	43.926.900,00	-	43.926.900,00	-	43.926.900,00	-	43.926.900,00
8	Lampung	-	-	-	-	-	-	-	-	-	-
9	Kep.Riau	-	-	-	-	-	-	-	-	-	-
10	Kep. Bangka Belitung	-	-	-	-	-	-	-	-	-	-
11	Banten	-	-	-	-	-	-	-	-	-	-
12	DKI Jakarta	-	-	-	-	-	-	-	-	-	-
13	Jawa Barat	-	-	-	-	-	-	-	-	-	-
14	DI Yogyakarta	-	-	-	-	-	-	-	-	-	-
15	Jawa Tengah	-	-	-	-	-	-	-	-	-	-
16	Jawa Timur	-	-	-	-	-	-	-	-	-	-
17	Bali	-	-	-	-	-	-	-	-	-	-
18	Nusa Tenggara Barat	-	-	-	-	-	-	-	-	-	-
19	Nusa Tenggara Timur	-	-	-	-	-	-	-	-	-	-
20	Kalimantan Timur	9.682.042.393.500,00	3.640.794.680,00	9.682.042.393.500,00	2.540.762.152,00	9.682.042.393.500,00	2.540.762.152,00	9.682.042.393.500,00	2.263.062.848,00	9.682.042.393.500,00	2.191.402.196,00

No	Provinsi	Tahun									
		2014		2015		2016		2017		2018	
		IDR	USD	IDR	USD	IDR	USD	IDR	USD	IDR	USD
1	2	3	4	5	6	7	8	9	10	11	12
21	Kalimantan Barat	-	736.012.834,00	-	720.305.834,00	-	720.305.834,00	-	1.350.805.508,00	-	684.731.912,00
22	Kalimantan Selatan	-	127.006.062,00	-	127.006.062,00	-	127.006.062,00	-	684.731.912,00	-	127.006.062,00
23	Kalimantan Tengah	323.797.922.302,00	2.324.448.379,00	323.797.922.302,00	2.278.849.899,00	323.797.922.302,00	2.278.849.899,00	653.610.334.302,00	127.006.062,00	653.610.334.302,00	2.169.294.604,43
24	Kalimantan Utara	-	-	-	-	-	-	-	2.215.965.899,43	-	1.350.805.508,00
25	Sulawesi Utara	-	9.005.500,00	-	-	-	9.005.500,00	-	9.005.500,00	-	9.005.500,00
26	Gorontalo	-	-	-	-	-	-	-	-	-	-
27	Sulawesi Tengah	-	239.778.714,00	-	-	-	228.587.183,00	-	186.781.984,00	-	168.920.584,00
28	Sulawesi Selatan	-	-	-	-	-	-	-	-	-	-
29	Sulawesi Barat	-	116.389.000,00	-	-	-	116.389.000,00	-	35.640.000,00	-	35.640.000,00
30	Sulawesi Tenggara	-	-	-	-	-	-	-	-	-	-
31	Maluku	210.380.710.800,00	150.709.455,00	210.380.710.800,00	-	210.380.710.800,00	142.185.500,00	210.380.710.800,00	142.185.500,00	210.380.710.800,00	142.185.500,00
32	Maluku Utara	-	442.097.181,00	-	-	-	442.097.181,00	-	442.097.181,00	-	442.097.181,00
33	Papua	-	1.090.373.929,00	-	1.048.860.268,00	-	1.048.860.268,00	42.720.727.854,00	845.709.307,00	42.720.727.854,00	746.547.307,00
34	Papua Barat	4.038.889.660.280,00	1.130.092.399,00	4.038.889.660.280,00	1.130.092.399,00	4.038.889.660.280,00	1.130.092.399,00	4.038.889.660.280,00	1.153.113.899,00	4.038.889.660.280,00	1.153.113.899,00
<b>JUMLAH</b>		<b>14.255.110.686.882,00</b>	<b>10.756.780.255,00</b>	<b>14.255.110.686.882</b>	<b>8.573.294.241,00</b>	<b>14.255.110.686.882,00</b>	<b>9.534.213.100,00</b>	<b>14.938.671.026.736,00</b>	<b>10.114.845.227,43</b>	<b>14.627.643.826.736,00</b>	<b>9.840.974.101,43</b>

**TABEL 2.4**  
**INVESTASI IUPHHK-HTI PER PROVINSI**  
**TAHUN 2014-2018**

No	Provinsi	Tahun									
		2014		2015		2016		2017		2018	
		IDR	USD	IDR	USD	IDR	USD	IDR	USD	IDR	USD
1	2	3	4	5	6	7	8	9	10	9	10
1	Nangroe Aceh Darussalam	107.020.161.669,00	-	106.954.751.185,00	-	106.925.342.025,00	-	106.925.342.025,00	-	106.925.342.025,00	-
2	Sumatera Utara	1.879.900.736.513,00	-	1.883.394.144.618,00	-	1.883.394.144.618,00	-	1.883.394.144.618,00	-	1.883.394.144.618,00	-
3	Sumatera Barat	241.602.937.643,00	-	281.602.937.643,00	-	273.884.369.652,00	-	273.884.369.652,00	-	228.884.369.652,00	-
4	Riau	10.410.590.978.842,00	-	10.127.753.722.953,00	-	10.551.647.298.050,00	-	10.596.861.179.324,90	-	10.596.861.179.324,90	-
5	Jambi	4.398.012.262.138,00	-	4.398.012.262.138,00	-	4.898.399.349.142,00	-	4.898.399.349.142,00	-	4.898.399.349.142,00	-
6	Sumatera Selatan	6.016.985.454.351,00	-	6.016.985.454.351,00	-	6.407.623.164.623,89	-	6.407.623.164.623,89	-	6.407.623.164.623,89	-
7	Bengkulu	-	-	-	-	-	-	-	-	-	-
8	Lampung	475.512.786,00	-	492.329.749.076,00	-	267.089.210.270,00	-	267.089.210.270,00	-	267.089.210.270,00	-
9	Kep.Riau	-	-	-	-	-	-	-	-	-	-
10	Kep. Bangka Belitung	2.093.255.197.000,00	-	2.093.255.197,00	-	1.921.675.376.494,00	-	1.921.675.376.494,00	-	1.921.675.376.494,00	-
11	Banten	-	-	-	-	-	-	-	-	-	-
12	DKI Jakarta	-	-	-	-	-	-	-	-	-	-
13	Jawa Barat	-	-	-	-	-	-	-	-	-	-
14	DI Yogyakarta	-	-	-	-	-	-	-	-	-	-
15	Jawa Tengah	-	-	-	-	-	-	-	-	-	-
16	Jawa Timur	-	-	-	-	-	-	-	-	-	-
17	Bali	-	-	-	-	-	-	-	-	-	-
18	Nusa Tenggara Barat	47.639.091.000,00	-	47.639.091.000,00	-	47.639.091.000,00	-	47.639.091.000,00	-	47.639.091.000,00	-

No	Provinsi	Tahun									
		2014		2015		2016		2017		2018	
		IDR	USD	IDR	USD	IDR	USD	IDR	USD	IDR	USD
1	2	3	4	5	6	7	8	9	10	9	10
19	Nusa Tenggara Timur	349.220.000.000,00	-	349.220.000.000,00	-	1.845.352.394.000,00	-	1.845.352.394.000,00	-	1.845.352.394.000,00	-
20	Kalimantan Timur	7.474.337.142.778,00	-	7.479.687.905.519,00	-	6.337.342.480.648,68	-	6.337.342.480.648,68	-	6.337.342.480.648,68	-
21	Kalimantan Barat	3.478.058.301.746,00	-	5.017.788.855.276,00	-	6.337.342.480.649,00	-	5.024.903.794.584,00	-	5.024.903.794.584,00	-
22	Kalimantan Selatan	1.019.182.542.036,00	-	1.019.182.542.036,00	-	951.631.363.504,00	-	951.631.363.504,00	-	951.631.363.504,00	-
23	Kalimantan Tengah	1.674.135.735.208,00	-	1.674.135.735.208,00	-	591.118.045.591,00	-	591.118.045.591,00	-	591.118.045.591,00	-
24	Kalimantan Utara	-	-	-	-	1.013.267.322.051,00	-	1.013.267.322.051,00	-	1.013.267.322.051,00	-
25	Sulawesi Utara	51.486.034.025,00	-	51.486.034.025,00	-	51.486.034.025,00	-	51.486.034.025,00	-	51.486.034.025,00	-
26	Gorontalo	435.647.206.000,00	-	435.647.206.000,00	-	435.647.206.000,00	-	435.647.206.000,00	-	435.647.206.000,00	-
27	Sulawesi Tengah	-	-	-	-	-	-	-	-	-	-
28	Sulawesi Selatan	196.766.000.000,00	-	196.766.000.000,00	-	196.766.000.000,00	-	196.766.000.000,00	-	196.766.000.000,00	-
29	Sulawesi Barat	103.338.909.000,00	-	103.338.909.000,00	-	103.338.909.000,00	-	103.338.909.000,00	-	103.338.909.000,00	-
30	Sulawesi Tenggara	-	-	-	-	-	-	-	-	-	-
31	Maluku	349.220.000.000,00	-	349.220.000.000,00	-	349.220.000.000,00	-	349.220.000.000,00	-	349.220.000.000,00	-
32	Maluku Utara	302.110.893.112,00	-	302.110.893.112,00	-	302.110.893.112,00	-	302.110.893.112,00	-	302.110.893.112,00	-
33	Papua	755.097.000.000,00	-	755.097.000.000,00	-	755.097.000.000,00	-	755.097.000.000,00	-	755.097.000.000,00	-
34	Papua Barat	-	-	-	-	-	-	-	-	-	-
<b>JUMLAH</b>		<b>41.384.082.095.847,00</b>	<b>-</b>	<b>41.090.446.448.337,00</b>	<b>-</b>	<b>45.627.997.474.455,60</b>	<b>-</b>	<b>44.360.772.669.665,50</b>	<b>-</b>	<b>44.315.772.669.665,50</b>	<b>-</b>

**TABEL 2.5**  
**PENANAMAN PADA IUPHHK-HA PER PROVINSI**  
**TAHUN 2014-2018**

No	Provinsi	Tahun				
		2014	2015	2016	2017	2018
		Ha	Ha	Ha	Ha	Ha
1	2	3	4	5	6	7
1	Nangroe Aceh Darussalam	-	-		-	-
2	Sumatera Utara	660,00	-	134,00	87,50	83,79
3	Sumatera Barat	64,84	81,74	97,00	47,02	15,92
4	Riau	-	-	41,00	-	151,60
5	Jambi	-	-	-	-	-
6	Sumatera Selatan	-	-	-	-	-
7	Bengkulu	-	-	-	-	-
8	Lampung	-	-	-	-	-
9	Kep.Riau	-	-	-	-	-
10	Kep. Bangka Belitung	-	-	-	-	-
11	Banten	-	-	-	-	-
12	DKI Jakarta	-	-	-	-	-
13	Jawa Barat	-	-	-	-	-
14	DI Yogyakarta	-	-	-	-	-
15	Jawa Tengah	-	-	-	-	-
16	Jawa Timur	-	-	-	-	-
17	Bali	-	-	-	-	-
18	Nusa Tenggara Barat	-	-	-	-	-
19	Nusa Tenggara Timur	-	-	-	-	-
20	Kalimantan Timur	5.746,45	2.387,12	6.444,00	3.673,07	1.382,86

No	Provinsi	Tahun				
		2014	2015	2016	2017	2018
		Ha	Ha	Ha	Ha	Ha
1	2	3	4	5	6	7
21	Kalimantan Barat	5.340,11	1.483,35	-	71,00	418,82
22	Kalimantan Selatan	-	1,00	225,00	-	-
23	Kalimantan Tengah	10.837,97	16.920,13	13.910,00	10.957,88	16.686,48
24	Kalimantan Utara	67,59	5,00	60,00	841,55	15,00
25	Sulawesi Utara	50,00	-	-	-	-
26	Gorontalo		-	-	-	-
27	Sulawesi Tengah		-	-	-	-
28	Sulawesi Selatan		-	-	-	-
29	Sulawesi Barat		-	-	-	-
30	Sulawesi Tenggara		-	-	-	-
31	Maluku	505,00	650,21	-	-	-
32	Maluku Utara	-	-	-	-	-
33	Papua	19,73	159.523,50	428,00	8,75	2.110,40
34	Papua Barat	1.052,18	-	-	255,00	-
<b>JUMLAH</b>		<b>24.343,87</b>	<b>181.052,05</b>	<b>21.339,00</b>	<b>15.941,77</b>	<b>20.864,87</b>

**TABEL 2.6**  
**PENANAMAN PADA IUPHHK-HTI PER PROVINSI**  
**TAHUN 2014-2018**

No	Provinsi	Tahun				
		2014	2015	2016	2017	2018
		Ha	Ha	Ha	Ha	Ha
1	2	3	4	5	6	7
1	Nangroe Aceh Darussalam	-	-	-	-	-
2	Sumatera Utara	17.193,44	492,00	7.838,00	10.052,68	82,60
3	Sumatera Barat	1.500,00	250,70	-	61,09	18,00
4	Riau	299.567,00	126.719,00	104.028,00	76.594,21	50.546,89
5	Jambi	39.093,00	36.293,00	23.774,00	12.132,00	26.566,01
6	Sumatera Selatan	72.679,00	63.730,00	69.093,00	57.273,34	103.331,28
7	Bengkulu	-	-	-	-	-
8	Lampung	443,30	149,34	3.030,00	527,09	277,48
9	Kep.Riau	-	-	-	-	-
10	Kep. Bangka Belitung	-	-	-	2.100,49	2.039,70
11	Banten	-	-	-	-	-
12	DKI Jakarta	-	-	-	-	-
13	Jawa Barat	-	-	-	-	-
14	DI Yogyakarta	-	-	-	-	-
15	Jawa Tengah	-	-	-	-	-
16	Jawa Timur	-	-	-	-	-
17	Bali	-	-	-	-	-
18	Nusa Tenggara Barat	-	-	-	270,00	898,00
19	Nusa Tenggara Timur	-	-	-	-	-
20	Kalimantan Timur	48.238,00	41.535,00	48.635,00	25.544,25	29.713,59



No	Provinsi	Tahun				
		2014	2015	2016	2017	2018
		Ha	Ha	Ha	Ha	Ha
1	2	3	4	5	6	7
21	Kalimantan Barat	17.021,00	3.354,00	6.383,00	12.078,83	7.276,84
22	Kalimantan Selatan	423,68	1.432,00	767,00	2.922,80	2.579,06
23	Kalimantan Tengah	8.903,88	11.541,47	2.187,00	-	6.292,00
24	Kalimantan Utara	-	-	-	5.799,40	6.611,10
25	Sulawesi Utara	181,51	-	-	-	3.560,47
26	Gorontalo	1.276,47	5.375,00	3.253,00	1.401,00	-
27	Sulawesi Tengah	181,51	-	-	-	-
28	Sulawesi Selatan	-	-	370,00	-	27,82
29	Sulawesi Barat	-	-	-	-	-
30	Sulawesi Tenggara	-	-	-	-	-
31	Maluku	135,29	-	-	-	-
32	Maluku Utara	-	-	-	-	-
33	Papua	114,00	-	487,00	-	-
34	Papua Barat	-	-	-	-	922,56
35	Perum Perhutani	55.949,00	42.426,00	30.230,00	-	-
<b>JUMLAH</b>		<b>562.900,08</b>	<b>333.297,51</b>	<b>300.075,00</b>	<b>206.757,18</b>	<b>240.743,40</b>

**TABEL 2.7**  
**PRODUKSI KAYU BULAT IUPHHK-HA PER PROVINSI**  
**TAHUN 2014-2018**

No	Provinsi	Tahun				
		2014	2015	2016	2017	2018
		m3	m3	m3	m3	m3
1	2	3	4	5	6	7
1	Nangroe Aceh Darussalam	-	-	-	-	-
2	Sumatera Utara	57.037,69	66.876,88	62.489,86	35.560,86	49.121,40
3	Sumatera Barat	123.689,73	122.588,39	89.412,69	97.921,45	119.993,59
4	Riau	57.306,79	35.587,40	30.158,92	39.716,86	586.508,08
5	Jambi	20.383,27	-	4.044,78	8.641,34	2.277,80
6	Sumatera Selatan	-	-	-	-	-
7	Bengkulu	3.165,54	4.737,30	4.367,71	3.080,71	5.340,72
8	Lampung	-	-	-	-	-
9	Kep.Riau	-	-	-	-	-
10	Kep. Bangka Belitung	-	-	-	-	-
11	Banten	-	-	-	-	-
12	DKI Jakarta	-	-	-	-	-
13	Jawa Barat	-	-	-	-	-
14	DI Yogyakarta	-	-	-	-	-
15	Jawa Tengah	-	-	-	-	-
16	Jawa Timur	-	-	-	-	-
17	Bali	-	-	-	-	-
18	Nusa Tenggara Barat	-	1.198,88	11.792,00	17.769,11	-
19	Nusa Tenggara Timur	-	-	-	-	-
20	Kalimantan Timur	1.434.843,52	1.490.906,80	1.207.592,33	1.174.476,42	1.328.645,11

No	Provinsi	Tahun				
		2014	2015	2016	2017	2018
		m3	m3	m3	m3	m3
1	2	3	4	5	6	7
21	Kalimantan Barat	194.430,25	173.804,67	110.790,06	137.884,39	194.035,21
22	Kalimantan Selatan	2.109.439,11	2.152.555,50	1.870.241,37	22.334,77	16.569,08
23	Kalimantan Tengah	19.985,19	12.995,75	17.356,18	1.985.022,71	2.326.829,08
24	Kalimantan Utara	550.536,70	685.183,43	695.845,68	666.218,64	752.087,90
25	Sulawesi Utara	4.204,41	-	789,64	1.874,12	2.598,41
26	Gorontalo	-	-	-	-	-
27	Sulawesi Tengah	14.770,99	18.492,29	3.539,19	7.867,83	7.791,36
28	Sulawesi Selatan	-	-	-	-	-
29	Sulawesi Barat	-	-	-	959,16	3.834,73
30	Sulawesi Tenggara	-	-	-	-	-
31	Maluku	217.249,18	-	267.017,62	274.261,97	331.849,92
32	Maluku Utara	96.306,00	46.675,41	120.402,70	77.319,00	66.107,37
33	Papua	475.434,06	659.712,18	525.314,23	439.119,90	474.279,07
34	Papua Barat	469.328,92	152.738,52	408.388,09	417.206,34	753.116,93
<b>JUMLAH</b>		<b>5.848.111,35</b>	<b>5.624.053,40</b>	<b>5.429.543,05</b>	<b>5.407.235,58</b>	<b>7.020.985,76</b>

**TABEL 2.8**  
**PRODUKSI KAYU BULAT IUPHHK-HTI PER PROVINSI**  
**TAHUN 2014-2018**

No	Provinsi	Tahun				
		2014	2015	2016	2017	2018
		m3	m3	m3	m3	m3
1	2	3	4	5	6	7
1	Nangroe Aceh Darussalam	-	-	-	9.475,00	-
2	Sumatera Utara	-	2.275.514,65	1.526.498,92	1.189.321,22	1.291.648,82
3	Sumatera Barat	-	117.405,24	33.812,56	8.552,23	5.989,18
4	Riau	15.538.941,00	14.126.049,25	16.991.098,75	19.922.579,11	19.965.510,05
5	Jambi	2.195.535,00	3.602.604,52	3.611.675,07	4.253.704,15	4.957.023,57
6	Sumatera Selatan	1.613.548,00	7.849.082,05	3.972.863,53	6.660.237,35	7.699.530,59
7	Bengkulu	-	-	-	-	-
8	Lampung	76.347,04	3.557,37	-	5.040,00	46.293,22
9	Kep.Riau	-	-	-	-	-
10	Kep. Bangka Belitung	1.563.159,00	3.005,10	-	-	-
11	Banten	-	-	-	-	-
12	DKI Jakarta	-	-	-	-	-
13	Jawa Barat	-	-	-	-	-
14	DI Yogyakarta	-	-	-	-	-
15	Jawa Tengah	-	-	-	-	-
16	Jawa Timur	-	-	-	-	-
17	Bali	-	-	-	-	-
18	Nusa Tenggara Barat	-	-	3.149,00	3.026,20	3.846,66
19	Nusa Tenggara Timur	-	-	-	-	-
20	Kalimantan Timur	1.802.173,91	2.442.579,12	2.788.167,75	2.795.765,47	3.150.331,17

No	Provinsi	Tahun				
		2014	2015	2016	2017	2018
		m3	m3	m3	m3	m3
1	2	3	4	5	6	7
21	Kalimantan Barat	10.902,00	13.355,41	787.014,10	1.080.275,67	1.160.674,86
22	Kalimantan Selatan	-	131.329,10	102.509,56	75.404,24	17.249,81
23	Kalimantan Tengah	2.322.524,00	1.873.737,44	1.178.489,70	1.239.736,13	1.215.459,48
24	Kalimantan Utara	-	-	643.052,02	546.507,25	604.760,05
25	Sulawesi Utara	9.838,07	-	-	-	-
26	Gorontalo	-	-	5.265,00	-	1.164,85
27	Sulawesi Tengah	-	-	-	-	-
28	Sulawesi Selatan	-	-	-	8.903,88	15.962,59
29	Sulawesi Barat	-	-	-	-	-
30	Sulawesi Tenggara	-	-	-	-	-
31	Maluku	-	-	-	-	-
32	Maluku Utara	-	-	-	183,14	-
33	Papua	-	-	-	-	-
34	Papua Barat	-	-	-	-	-
35	Perum Perhutani	918.587,00	791.345,00	548.096,00	-	809.934,00
<b>JUMLAH</b>		<b>26.051.555,02</b>	<b>33.229.564,25</b>	<b>32.191.691,96</b>	<b>37.798.711,04</b>	<b>40.945.378,90</b>

**TABEL 2.9**  
**TENAGA KERJA IUPHHK-HA PER PROVINSI**  
**TAHUN 2014-2018**

No	Provinsi	Tahun				
		2014	2015	2016	2017	2018
		Orang	Orang	Orang	Orang	Orang
1	2	3	4	5	6	7
1	Nangroe Aceh Darussalam	-	-	-	-	-
2	Sumatera Utara	173	173	173	458	430
3	Sumatera Barat	182	191	206	432	432
4	Riau	317	325	382	64	458
5	Jambi	94	94	94	88	
6	Sumatera Selatan	-	-	-	-	-
7	Bengkulu	-	-	-	-	42
8	Lampung	-	-	-	-	-
9	Kep.Riau	-	-	-	-	-
10	Kep. Bangka Belitung	-	-	-	-	-
11	Banten	-	-	-	-	-
12	DKI Jakarta	-	-	-	-	-
13	Jawa Barat	-	-	-	-	-
14	DI Yogyakarta	-	-	-	-	-
15	Jawa Tengah	-	-	-	-	-
16	Jawa Timur	-	-	-	-	-
17	Bali	-	-	-	-	-
18	Nusa Tenggara Barat	-	-	-	-	-
19	Nusa Tenggara Timur	-	-	-	-	-
20	Kalimantan Timur	5.756	5.596	5.597	3.498	2.768

No	Provinsi	Tahun				
		2014	2015	2016	2017	2018
		Orang	Orang	Orang	Orang	Orang
1	2	3	4	5	6	7
21	Kalimantan Barat	2.306	2.293	3.327	2.080	1.749
22	Kalimantan Selatan	466	466	466	158	8
23	Kalimantan Tengah	7.826	7.823	7.891	8.072	8.201
24	Kalimantan Utara	-	-	-	2.175	1.971
25	Sulawesi Utara	34	34	34	-	-
26	Gorontalo	45	45	45	-	-
27	Sulawesi Tengah	458	458	458	40	58
28	Sulawesi Selatan	-	-	-	-	-
29	Sulawesi Barat	341	341	341	24	35
30	Sulawesi Tenggara	99	99	99	-	-
31	Maluku	879	879	1.026	529	891
32	Maluku Utara	-	-	-	334	567
33	Papua	2.078	2.078	2.073	494	760
34	Papua Barat	1.931	1.931	1.931	1.721	1.581
<b>JUMLAH</b>		<b>22.985</b>	<b>22.826</b>	<b>24.143</b>	<b>20.167</b>	<b>19.951</b>

**TABEL 2.10**  
**TENAGA KERJA IUPHHK-HTI PER PROVINSI**  
**TAHUN 2014-2018**

No	Provinsi	Tahun				
		2014	2015	2016	2017	2018
		Orang	Orang	Orang	Orang	Orang
1	2	3	4	5	6	7
1	Nangroe Aceh Darussalam	-	-	-	-	-
2	Sumatera Utara	2.940	2.939	2.939	2.939	2.939
3	Sumatera Barat	-	-	-	-	-
4	Riau	3.285	3.390	3.383	3.383	3.814
5	Jambi	1.585	1.569	1.633	1.633	1.647
6	Sumatera Selatan	3.728	3.688	7.797	7.763	5.316
7	Bengkulu	-	-	-	-	-
8	Lampung	68	68	68	68	68
9	Kep.Riau	-	-	-	-	-
10	Kep. Bangka Belitung	74	74	74	74	74
11	Banten	-	-	-	-	-
12	DKI Jakarta	-	-	-	-	-
13	Jawa Barat	-	-	-	-	-
14	DI Yogyakarta	-	-	-	-	-
15	Jawa Tengah	-	-	-	-	-
16	Jawa Timur	-	-	-	-	-
17	Bali	-	-	-	-	-
18	Nusa Tenggara Barat	-	-	-	-	-
19	Nusa Tenggara Timur	-	-	-	-	-
20	Kalimantan Timur	1.830	1.830	1.830	1.830	1.887



No	Provinsi	Tahun				
		2014	2015	2016	2017	2018
		Orang	Orang	Orang	Orang	Orang
1	2	3	4	5	6	7
21	Kalimantan Barat	582	579	-	579	805
22	Kalimantan Selatan	279	279	279	279	279
23	Kalimantan Tengah	110	105	193	193	193
24	Kalimantan Utara	-	-	-	-	-
25	Sulawesi Utara	-	-	-	-	-
26	Gorontalo	-	-	-	-	-
27	Sulawesi Tengah	-	-	-	-	-
28	Sulawesi Selatan	-	-	-	-	-
29	Sulawesi Barat	-	-	-	-	-
30	Sulawesi Tenggara	-	-	-	-	-
31	Maluku	3	-	-	-	-
32	Maluku Utara	96	96	96	96	96
33	Papua	-	-	-	-	-
34	Papua Barat	-	-	-	-	-
<b>JUMLAH</b>		<b>14.580</b>	<b>14.617</b>	<b>18.292</b>	<b>18.837</b>	<b>17.118</b>

**TABEL 3.1**  
**PERKEMBANGAN IUPHHK-RE TAHUN 2018**

No.	Provinsi	Nama Perusahaan	Unit	Luas	Investasi		Penanaman	
			(UM)	(ha)	IDR	USD	(Ha)	(Batang)
1	2	3	4	5	6	7	8	9
1	Riau	PT. Gemilang Cipta Nusantara	5	20.265	217.694.080.000,00		20,26	21,00
		PT. Gemilang Cipta Nusantara		20.450	239.451.896.000,00		12,43	6.556,00
		PT. Sinar Mutiara Nusantara		32.830	437.300.000.000,00		0,00	0,00
		PT. Global Alam Nusantara		36.850	39.905.375.000,00		0,00	0,00
		PT. The Best One Unitimber		39.412	79.052.895.000,00		0,00	0,00
2	Bengkulu	PT. Sipef Biodiversity Indonesia	1	12.655,82	2.206.657.616,00	159.960,68	158,72	45.659,00
3	Jambi	PT. Restorasi Ekosistem Indonesia	2	46.385	120.034.490.417,00		7.753,77	1.272.426,00
		PT. Alam Bukit Tiga Puluh		38.665	386.310.094.000,00		0,00	0,00
4	Sumatera Selatan	PT. Restorasi Ekosistem Indonesia	2	52.170	53.995.894.661,00		1.425,97	191.625,00
		PT. Karawang Ekawana Nugraha		8.300	900.000.000,00		0,00	0,00
5	Kalimantan Barat	PT. Ekosistem Khatulistiwa Lestari	1	14.080	4.556.250.000,00		0,00	0,00
6	Kalimantan Tengah	PT. Rimba Raya Conservation	4	36.953,77		30.532.500,00	312,00	159.000,00
		PT. Rimba Makmur Utama		108.255	82.261.733.421,00	5.528.135,00	653,00	6.464,00
		PT. Alam Sukses Lestari		19.520	106.470.000.000,00		0,00	0,00
		PT. Rimba Makmur Utama		49.620	7.549.215.751,00	561.865,00	0,00	0,00

No.	Provinsi	Nama Perusahaan	Unit	Luas	Investasi		Penanaman	
			(UM)	(ha)	IDR	USD	(Ha)	(Batang)
1	2	3	4	5	6	7	8	9
7	Kalimantan Timur	PT. Restorasi Habitat Orangutan Indonesia (Eks PT.Mugitriman Intercontinental)	1	86.450	12.875.102.620,00	959.397,00	26,00	0,00
<b>TOTAL</b>			<b>16</b>	<b>622.861,59</b>	<b>1.790.563.684.486</b>	<b>37.741.858</b>	<b>10.362</b>	<b>1.681.751</b>

**TABEL 3.2  
PERKEMBANGAN IUPJL TAHUN 2018**

No	Nama Perusahaan	Provinsi	Kabupaten/Kota	Luas (Ha)	Investasi	
					IDR	USD
1	2	3	4	5	7	8
1	PT. Global Alam Lestari	Sumatera Selatan	Musi Banyuasin	22.280		1.339.000,00
2	PT. Hutan Amanah Lestari	Kalimantan Tengah	Barito Selatan dan Barito Timur	25.800		1.339.000,00
3	Yayasan Alam Bukit Betung	Kepulauan Bangka Belitung	Bangka	30		
4	PT. Island Connections International	Kepulauan Riau	Karimun	19,64		
5	PT. Inhutani I Unit Labanan	Kalimantan Timur	Berau	446		
6	PT. Kepri Funtasy Resort	Kepulauan Riau	Karimun	1.389		
7	PT. Global Multindo Sejati	Kepulauan Riau	Kota Batam	303		
8	PT. Megah Puri Lestari	Kepulauan Riau	Kota Batam	33		
9	PT. Mustika Combol Indah	Kepulauan Riau	Karimun	1.715		
<b>JUMLAH</b>				<b>52.016</b>	<b>-</b>	<b>2.678.000</b>

**TABEL 3.3**  
**PERKEMBANGAN IUPK-SYLVOPASTURA TAHUN 2018**

<b>No</b>	<b>Nama Perusahaan</b>	<b>Provinsi</b>	<b>Kabupaten</b>	<b>Luas (Ha)</b>	<b>Investasi</b>
					<b>(IDR)</b>
<b>1</b>	<b>2</b>	<b>3</b>	<b>4</b>	<b>5</b>	<b>6</b>
1	PT. Sumatera Dairy Farm	Sumatera Utara	Tanah Karo	73,00	232.498.250.000,00
2	PT. Penyelamat Alam Nusantara	Lampung	Lampung Selatan	543,00	1.500.000.000,00
<b>JUMLAH</b>				<b>616</b>	<b>233.998.250.000,00</b>

**TABEL 3.4**  
**PERKEMBANGAN IUPHHBK TAHUN 2018**

No.	Nama Perusahaan	SK IUPHHBK		Jenis HHBK	Luas (Ha)	Kabupaten/ Provinsi	Masa Berlaku
		SK	TGL				
1	2	3	4	5	6	7	8
1	PT. National Sago Prima	IUPHHBK-HT SK.380/Menhut-II/2009 Jo SK.77/Menhut-II/2013	25-06-2009 04-02-2013	Sagu	21.418,00	Bengkalis/Riau	25 Tahun
2	PT. Agrindo Indonesia Jaya	IUPHHBK-HA SK Bupati Nomor 63 Tahun 2009 Tgl 20-10-2009, jo. SK Nomor : 522.5/90/BUP/IX/2013	13-09-2013	Sagu	39.920,00	Mamberamo Raya/ Papua	8 Tahun
3	PT. Austrindo Nusantara Jaya (ANJ) Agri Papua	IUPHHBK-HA SK Bupati Sorong Selatan No. 86 Tahun 2010	12 Mei 2010	Sagu	40.000,00	Sorong Selatan/ Papua Barat	25 Tahun
4	PT. Nusantara Sago Prima, Divisi Kaureh	IUPHHBK-HA SK Bupati No.231 Tahun 2010	6-09-2010	Sagu	51.000,00	Jayapura/Papua	20 Tahun
5	PT. Nusantara Sago Prima	IUPHHBK-HA SK Bupati No.45 Tahun 2011	25-03-2011	Sagu	10.660,00	Jayapura/Papua	20 Tahun
6	PT. Tunas Pangan Saguindo	IUPHHBK-HA SK Bupati No.5/2011	24-01-2011	Sagu	54.000,00	Teluk Bintuni /Papua Barat	25 Tahun
7	PT. Tugu Palma Sejati	IUPHHBK-HA SK Bupati No.6/2011	24-9-2011	Sagu	55.000,00	Teluk Bintuni/Papua Barat	25 Tahun
8	KUD. Tunas Sari	IUPHHBK-HT SK. Bupati Konawe Nomor 475 Tahun 2011	05-08-2011	Getah Pinus	30,00	Konawe / Sulawesi Tenggara	10 Tahun
9	Perum PERHUTANI	IUPHHBK-HA SK Bupati Sorong Selatan No.522.223/B55/XII Tahun 2012	14-12-2012	Sagu	16.055,00	Sorong Selatan/Papua Barat	25 Tahun

No.	Nama Perusahaan	SK IUPHHBK		Jenis HHBK	Luas (Ha)	Kabupaten/Provinsi	Masa Berlaku
		SK	TGL				
1	2	3	4	5	6	7	8
10	PT. Sinar Beru-Beru	IUPHHBK-HA SK. Bupati Nomor : 522.22/KPTS-182/XII/2012	18-12-2012	Rotan	-	Mamasa/Sulawesi Barat	10 Tahun
11	CV. Dimitra Jaya	IUPHHBK-HT SK. Bupati Konawe Nomor 340 Tahun 2013,	11-05-2013	Getah Pinus	27,00	Konawe/Sulawesi Tenggara	5 Tahun
12	KUD. Tunas Sari	IUPHHBK-HT SK. Bupati Muna Nomor 427 Tahun 2013	22-07-2013	Getah Pinus	30,00	Muna/Sulawesi Tenggara	10 Tahun
13	PT. First Flower	IUPHHBK-HA SK. Bupati Kep. Meranti Nomor 132 Tahun 2013	01-08-2013	Nipah	8.000,00	Kepulauan Meranti/Riau	10 Tahun
14	PT. Star Borneo Coal	IUPHHBK-HT SK. Bupati Kolaka Timur Nomor 11 Tahun 2013	23-09-2013	Getah Pinus	28,56	Kolaka Timur/Sulawesi Tenggara	5 Tahun
15	PT. Biz Trans Indonesia	IUPHHBK-HT SK. Bupati Kolaka Timur Nomor 12 Tahun 2013	23-09-2013	Getah Pinus	29,14	Kolaka Timur/Sulawesi Tenggara	5 Tahun
16	CV. Dimitra Jaya	IUPHHBK-HT SK. Bupati Kolaka Timur Nomor 13 Tahun 2013	23-09-2013	Getah Pinus	29,83	Kolaka Timur/Sulawesi Tenggara	5 Tahun
17	KSU. Matahari	IUPHHBK-HT SK. Bupati Konawe Nomor 565 Tahun 2013	25-11-2013	Getah Pinus	30,00	Konawe/Sulawesi Tenggara	5 Tahun
18	PT. Gerbang Biotek Sejahtera	IUPHHBK-HT SK. Bupati Kolaka Timur Nomor 522.4/706/ Tahun 2013	25-11-2013	Getah Pinus	29,56	Kolaka Timur/Sulawesi Tenggara	5 Tahun
19	PT. Victoria Nuansa Karya	IUPHHBK-HT SK. Bupati Kolaka Timur Nomor 552.4/707/Tahun 2013	25-11-2013	Getah Pinus	29,80	Kolaka Timur/Sulawesi Tenggara	5 Tahun

No.	Nama Perusahaan	SK IUPHHBK		Jenis HHBK	Luas (Ha)	Kabupaten/Provinsi	Masa Berlaku
		SK	TGL				
1	2	3	4	5	6	7	8
20	PT. Gerbang Citra Sarana	IUPHHBK-HT SK. Bupati Kolaka Timur Nomor 552.4/708/Tahun 2013	25-11-2013	Getah Pinus	29,58	Kolaka Timur/Sulawesi Tenggara	5 Tahun
21	PD. Pembangunan Tanah Gayo	IUPHHBK-HA SK Gubernur No. 522.614/BP2T/1046/IUPHHBK/V/2014	23-05-2014	Getah Pinus	4.740,00	Aceh Tengah/Aceh	25 Tahun
22	CV. Karya Nusantara Indah	IUPHHBK-HT SK. Bupati Kolaka Timur Nomor 54 Tahun 2014	07-03-2014	Getah Pinus	30,00	Kolaka Timur/Sulawesi Tenggara	5 Tahun
23	CV. Tunas Karya Mandiri	IUPHHBK-HT SK. Bupati Kolaka Timur Nomor 55 Tahun 2014	07-03-2014	Getah Pinus	30,00	Kolaka Timur/Sulawesi Tenggara	5 Tahun
24	PT. Adimitra Pinus Utama	IUPHHBK-HT SK. Gubernur Nomor : 1/L.15/PTSP/2018	09-07-2018	Getah Pinus	3.566,06	Gowa/Sulawesi Selatan	20 Tahun
<b>TOTAL LUAS</b>					<b>304.712,53</b>		



**TABEL 3.5**  
**PRODUKSI HHBK TAHUN 2018 (BAGIAN I)**

No	Provinsi	Jenis Komoditas HHBK															
		Kel. Rotan		Kel. Bambu	Kel. Getah Kayu Hutan			Kel. Damar						Kel. Daun dan Akar		Kel. Biji-Bijian	
		Rotan	Rotan	Bambu	Getah Karet	Getah Pinus	Getah Sundik	Kemenyan	Damar Kopal	Kemedangan	Gubal Gaharu	Damar Batu	Seetlack	Daun Kayu Putih	Akar Pakanan	Biji Kemiri	Biji Kopi
		(Btg)	(Ton)	(Btg)	(Ton)	(Ton)	(Ton)	(Ton)	(Ton)	(Ton)	(Ton)	(Ton)	(Ton)	(Ton)	(Ton)	(Ton)	(Ton)
1	2	3	4	5	6	7	8	9	10	11	12	13	14	15	16	17	18
1	Nangroe Aceh Darussalam	92.255,00	1.054,90	-	-	6.749,75	-	-	-	-	-	-	-	-	-	-	-
2	Sumatera Utara	-	-	-	5.083,90	1.200,99	-	-	-	-	-	-	-	-	-	-	-
3	Sumatera Barat	205.250,00	-	-	-	15.367,20	-	-	-	-	-	-	-	-	-	-	-
4	Riau	-	51,33	-	-	-	-	-	-	-	-	-	-	-	-	-	-
5	Jambi	3.000,00	70,00	-	1.413,52	-	-	-	-	-	-	-	-	-	-	-	-
6	Sumatera Selatan	-	-	-	322,54	-	-	-	-	-	-	-	-	-	-	-	-
7	Bengkulu	-	-	-	-	145,00	-	-	-	-	-	-	-	-	-	-	-
8	Lampung	-	-	-	5.135,80	-	-	-	-	-	-	-	-	-	-	-	-
9	Kepulauan Riau	-	-	-	-	-	-	-	-	-	-	-	-	-	-	-	-
10	Kepulauan Bangka Belitung	-	-	-	-	-	-	-	-	-	-	-	-	-	-	-	-
11	Banten	-	-	-	-	5,50	-	-	-	-	-	-	-	4,47	-	-	0,61
12	DKI Jakarta	-	-	-	-	-	-	-	-	-	-	-	-	-	-	-	-
13	Jawa Barat	5.613,00	-	3.578,00	4,72	13.796,02	-	-	19,41	-	-	-	-	9.906,38	-	-	391,80
14	DI Yogyakarta	-	-	-	-	-	-	-	-	-	-	-	-	4.127,86	-	-	-
15	Jawa Tengah	1.500,00	1.106,23	-	3,41	44.456,00	-	-	192,78	-	-	-	-	5.323,63	-	-	40,88
16	Jawa Timur	-	-	13.150,00	-	30.915,40	-	-	193,78	-	-	-	0,27	17.517,26	-	-	663,56
17	Bali	-	-	-	-	-	-	-	-	-	-	-	-	-	-	-	-
18	Nusa Tenggara Barat	-	80,42	9.333,00	-	-	-	-	-	-	-	-	-	-	-	-	-
19	Nusa Tenggara Timur	-	-	-	-	-	-	-	-	-	-	-	-	-	-	-	-

No	Provinsi	Jenis Komoditas HHBK															
		Kel. Rotan		Kel. Bambu	Kel. Getah Kayu Hutan			Kel. Damar						Kel. Daun dan Akar		Kel. Biji-Bijian	
		Rotan	Rotan	Bambu	Getah Karet	Getah Pinus	Getah Sundik	Kemeyan	Damar Kopal	Kemedangan	Gubal Gaharu	Damar Batu	Seetlack	Daun Kayu Putih	Akar Pakanan	Biji Kemiri	Biji Kopi
		(Btg)	(Ton)	(Btg)	(Ton)	(Ton)	(Ton)	(Ton)	(Ton)	(Ton)	(Ton)	(Ton)	(Ton)	(Ton)	(Ton)	(Ton)	(Ton)
1	2	3	4	5	6	7	8	9	10	11	12	13	14	15	16	17	18
20	Kalimantan Timur	-	-	-	82,34	-	-	-	-	-	-	-	-	-	-	-	-
21	Kalimantan Barat	26.205,00	113,45	-	-	56,75	-	-	-	-	20,02	654,50	-	-	-	-	-
22	Kalimantan Selatan	-	-	-	786,18	35,00	-	-	-	-	-	-	-	-	-	-	-
23	Kalimantan Tengah	-	-	-	-	-	-	-	-	-	-	-	-	-	-	-	-
24	Kalimantan Utara	-	-	-	-	-	-	-	-	-	-	-	-	-	-	-	-
25	Sulawesi Utara	-	-	-	-	-	-	-	-	-	-	-	-	-	-	-	-
26	Gorontalo	-	128,98	-	-	443,11	-	-	16,00	-	-	-	-	-	-	-	-
27	Sulawesi Tengah	-	4.934,90	-	-	2.472,00	-	-	356,00	-	-	-	-	-	-	-	-
28	Sulawesi Selatan	-	215,79	-	-	4.834,76	7,93	-	-	-	-	-	-	-	-	-	-
29	Sulawesi Barat	-	110,00	-	-	147,19	-	-	-	-	-	-	-	-	-	-	-
30	Sulawesi Tenggara	-	920,01	-	-	151,19	-	-	-	-	-	-	-	-	-	-	-
31	Maluku	-	-	-	-	-	-	-	413,00	44,25	-	-	-	790,00	-	-	-
32	Maluku Utara	-	-	-	-	-	-	-	87,00	-	-	-	-	-	-	-	-
33	Papua	-	-	-	-	-	-	10,00	-	646,27	0,04	-	-	-	-	-	-
34	Papua Barat	-	-	-	-	-	-	-	-	-	-	-	-	-	-	-	-
<b>Jumlah</b>		<b>333.823,00</b>	<b>8.786,01</b>	<b>26.061,00</b>	<b>12.832,41</b>	<b>120.775,86</b>	<b>7,93</b>	<b>10,00</b>	<b>1.277,97</b>	<b>690,52</b>	<b>20,06</b>	<b>654,50</b>	<b>0,27</b>	<b>37.669,59</b>	<b>-</b>	<b>-</b>	<b>1.096,85</b>

**TABEL 3.6**  
**PRODUKSI HHBK TAHUN 2018 (BAGIAN II)**

No	Provinsi	Jenis Komoditas HHBK															
		Kel. Biji-Bijian						Kel. Kulit Kayu				Kel. Buah-Buahan dan Umbi-Umbian					
		Jagung	Kapulaga	Kelapa	Padi	Gantri	Biji-Bijian Lain	Kulit Masohi	Kulit Gemor	Kulit Kina	Kulit Medang	Singkong	TBS Sawit	Cengkeh	Pucung	Durian	Palawija
		(Ton)	(Ton)	(Ton)	(Ton)	(Ton)	(Ton)	(Ton)	(Ton)	(Ton)	(Ton)	(Ton)	(Ton)	(Ton)	(Ton)	(Ton)	(Ton)
1	2	3	4	5	6	7	8	9	10	11	12	13	14	15	16	17	18
1	Nangroe Aceh Darussalam	-	-	-	-	-	-	-	-	-	-	-	477,66	-	-	-	-
2	Sumatera Utara	-	-	-	-	-	-	-	-	-	-	-	31.670,85	-	-	-	-
3	Sumatera Barat	-	-	-	-	-	-	-	-	-	-	-	-	-	-	-	-
4	Riau	-	-	-	-	-	-	-	-	-	-	-	-	-	-	-	-
5	Jambi	-	-	-	-	-	-	-	-	-	-	-	1.886,97	-	-	-	-
6	Sumatera Selatan	-	-	-	-	-	-	-	-	-	-	-	-	-	-	-	-
7	Bengkulu	-	-	-	-	-	-	-	-	-	-	-	-	-	-	-	-
8	Lampung	-	-	-	-	-	53,80	-	-	-	-	3.432,53	-	-	-	-	-
9	Kepulauan Riau	-	-	-	-	-	-	-	-	-	-	-	-	-	-	-	-
10	Kepulauan Bangka Belitung	-	-	-	-	-	-	-	-	-	-	652,29	-	-	-	-	-
11	Banten	-	-	-	-	-	72,31	-	-	-	-	-	1,25	-	-	-	-
12	DKI Jakarta	-	-	-	-	-	-	-	-	-	-	-	-	-	-	-	-
13	Jawa Barat	-	0,86	-	274,13	-	613,55	-	-	-	-	-	-	83,25	-	1,16	-
14	DI Yogyakarta	-	-	-	-	-	963,27	-	-	-	-	-	-	-	-	-	-
15	Jawa Tengah	7.071,24	-	-	32,00	1,61	18.071,39	-	-	23,17	-	-	-	0,40	-	-	-
16	Jawa Timur	4.446,14	-	-	285,03	-	9.213,62	-	-	19,84	-	-	-	-	-	-	-
17	Bali	-	-	-	-	-	-	-	-	-	-	-	-	-	-	-	-
18	Nusa Tenggara Barat	-	-	-	-	-	-	-	-	-	-	-	-	-	-	-	-
19	Nusa Tenggara Timur	-	-	-	-	-	-	-	-	-	-	-	-	-	-	-	-

No	Provinsi	Jenis Komoditas HHBK															
		Kel. Biji-Bijian						Kel. Kulit Kayu				Kel. Buah-Buahan dan Umbi-Umbian					
		Jagung	Kapulaga	Kelapa	Padi	Ganitri	Biji-Bijian Lain	Kulit Masohi	Kulit Gemor	Kulit Kina	Kulit Medang	Singkong	TBS Sawit	Cengkeh	Pucung	Durian	Palawija
		(Ton)	(Ton)	(Ton)	(Ton)	(Ton)	(Ton)	(Ton)	(Ton)	(Ton)	(Ton)	(Ton)	(Ton)	(Ton)	(Ton)	(Ton)	(Ton)
1	2	3	4	5	6	7	8	9	10	11	12	13	14	15	16	17	18
20	Kalimantan Timur	-	-	-	-	-	-	-	-	-	-	-	-	-	-	-	-
21	Kalimantan Barat	-	-	-	-	-	-	-	-	-	20,00	-	-	-	-	-	-
22	Kalimantan Selatan	-	-	-	-	-	-	-	-	-	-	-	-	-	-	-	-
23	Kalimantan Tengah	-	-	-	-	-	-	-	-	-	-	-	-	-	-	-	-
24	Kalimantan Utara	-	-	-	-	-	-	-	-	-	-	-	-	-	-	-	-
25	Sulawesi Utara	-	-	-	-	-	-	-	-	-	-	-	-	-	-	-	-
26	Gorontalo	-	-	-	-	-	-	-	-	-	-	-	-	-	-	-	-
27	Sulawesi Tengah	-	-	-	-	-	-	-	-	-	-	-	-	-	-	-	-
28	Sulawesi Selatan	-	-	-	-	-	-	-	-	-	-	-	-	-	-	-	-
29	Sulawesi Barat	-	-	-	-	-	-	-	-	-	-	-	-	-	-	-	-
30	Sulawesi Tenggara	-	-	-	-	-	-	-	-	-	-	-	-	-	-	-	-
31	Maluku	-	-	-	-	-	-	-	-	-	-	-	-	-	-	-	-
32	Maluku Utara	-	-	-	-	-	-	-	-	-	-	-	-	-	-	-	-
33	Papua	-	-	-	-	-	-	8,47	2.660,00	-	-	-	-	-	-	-	-
34	Papua Barat	-	-	-	-	-	-	-	-	-	-	-	-	-	-	-	-
<b>Jumlah</b>		<b>11.517,38</b>	<b>0,86</b>	<b>-</b>	<b>591,16</b>	<b>1,61</b>	<b>28.987,94</b>	<b>8,47</b>	<b>2.660,00</b>	<b>43,01</b>	<b>20,00</b>	<b>4.084,82</b>	<b>34.036,73</b>	<b>83,65</b>	<b>-</b>	<b>1,16</b>	<b>-</b>

**TABEL 3.7**  
**PRODUKSI HHBK TAHUN 2018 (BAGIAN III)**

No	Provinsi	Jenis Komoditas HHBK (VOLUME)									
		Kel. Atap			Kel. Lainnya						
		Umbi Porang	Umbi Lainnya	Atap Sirap	Sagu	Tebu	Ijuk	Aren/Nira	Akar Sereh	Tan. Ketak	
		(Ton)	(Ton)	(Keping)	(Ton)	(Ton)	(Ton)	(Ton)	(Ton)	(Ton)	
1	2	3	4	5	6	7	8	9	10	11	
1	Nangroe Aceh Darussalam	-	-	-	-	-	-	-	-	-	-
2	Sumatera Utara	-	-	-	-	-	-	-	-	-	-
3	Sumatera Barat	-	-	-	-	-	-	-	-	-	-
4	Riau	-	-	-	1.748,97	-	-	-	-	-	-
5	Jambi	-	-	-	-	-	-	-	-	-	-
6	Sumatera Selatan	-	-	-	-	-	-	-	-	-	-
7	Bengkulu	-	-	-	-	-	-	-	-	-	-
8	Lampung	-	-	-	-	45.000,00	-	-	-	-	-
9	Kepulauan Riau	-	-	-	-	-	-	-	-	-	-
10	Kepulauan Bangka Belitung	-	-	-	-	-	-	-	-	-	-
11	Banten	-	1,95	-	-	-	-	-	-	-	-
12	DKI Jakarta	-	-	-	-	-	-	-	-	-	-
13	Jawa Barat	-	13,68	-	-	-	18,53	5,16	0,24	251,00	-
14	DI Yogyakarta	-	-	-	-	-	-	-	-	-	-
15	Jawa Tengah	-	606,20	-	-	-	-	-	-	-	-
16	Jawa Timur	94,83	294,92	-	-	-	-	-	-	-	-
17	Bali	-	-	-	-	-	-	-	-	-	-
18	Nusa Tenggara Barat	-	-	-	-	-	-	-	-	-	-
19	Nusa Tenggara Timur	-	-	-	-	-	-	-	-	-	-

No	Provinsi	Jenis Komoditas HHBK (VOLUME)									
		Kel. Atap			Kel. Lainnya						
		Umbi Porang	Umbi Lainnya	Atap Sirap	Sagu	Tebu	Ijuk	Aren/Nira	Akar Sereh	Tan. Ketak	
		(Ton)	(Ton)	(Keping)	(Ton)	(Ton)	(Ton)	(Ton)	(Ton)	(Ton)	
1	2	3	4	5	6	7	8	9	10	11	
20	Kalimantan Timur	-	-	-	-	-	-	-	-	-	-
21	Kalimantan Barat	-	-	-	-	-	-	-	-	-	-
22	Kalimantan Selatan	-	-	296.000,00	-	-	-	-	-	-	-
23	Kalimantan Tengah	-	-	-	-	-	-	-	-	-	-
24	Kalimantan Utara	-	-	-	-	-	-	-	-	-	-
25	Sulawesi Utara	-	-	-	-	-	-	-	-	-	-
26	Gorontalo	-	-	-	-	-	-	-	-	-	-
27	Sulawesi Tengah	-	-	-	-	-	-	-	-	-	-
28	Sulawesi Selatan	-	-	-	-	-	-	-	-	-	-
29	Sulawesi Barat	-	-	-	-	-	-	-	-	-	-
30	Sulawesi Tenggara	-	-	-	-	-	-	-	-	-	-
31	Maluku	-	-	-	-	-	-	-	-	-	-
32	Maluku Utara	-	-	-	-	-	-	-	-	-	-
33	Papua	-	-	-	-	-	-	-	-	-	-
34	Papua Barat	-	-	-	899,82	-	-	-	-	-	-
<b>Jumlah</b>		<b>94,83</b>	<b>916,75</b>	<b>296.000,00</b>	<b>2.648,79</b>	<b>45.000,00</b>	<b>18,53</b>	<b>5,16</b>	<b>0,24</b>	<b>251,00</b>	

**TABEL 4.1**  
**PEMEGANG IZIN USAHA INDUSTRI PRIMER HASIL HUTAN KAYU (IUIPHHK) KAPASITAS IZIN DI ATAS 6000**  
**M3/TAHUN**  
**TAHUN 2014-2018**

No	Provinsi					
		2014	2015	2016	2017	2018
		Unit	Unit	Unit	Unit	Unit
1	2	3	4	5	6	7
1	Nangroe Aceh Darussalam	1	1	1	1	1
2	Sumatera Utara	30	32	35	38	39
3	Sumatera Barat	-	-	-	-	-
4	Riau	22	22	23	26	26
5	Jambi	23	23	25	30	32
6	Sumatera Selatan	14	16	16	16	16
7	Bengkulu	2	2	2	2	2
8	Lampung	4	4	4	5	6
9	Kep.Riau	1	1	1	1	1
10	Kep. Bangka Belitung	-	-	-	-	-
11	Banten	4	5	5	5	5
12	DKI Jakarta	1	1	1	1	1
13	Jawa Barat	14	15	19	20	20
14	DI Yogyakarta	-	-	-	-	1
15	Jawa Tengah	61	70	81	95	99
16	Jawa Timur	89	99	109	123	129
17	Bali	1	1	1	1	1
18	Nusa Tenggara Barat	-	-	-	-	-

No	Provinsi					
		2014	2015	2016	2017	2018
		Unit	Unit	Unit	Unit	Unit
1	2	3	4	5	6	7
19	Nusa Tenggara Timur	-	-	-	-	-
20	Kalimantan Timur	41	41	41	44	44
21	Kalimantan Barat	12	12	15	15	15
22	Kalimantan Selatan	28	28	30	30	31
23	Kalimantan Tengah	16	16	19	20	20
24	Kalimantan Utara	7	7	7	7	7
25	Sulawesi Utara	-	-	-	-	-
26	Gorontalo	-	-	-	-	-
27	Sulawesi Tengah	1	1	1	1	1
28	Sulawesi Selatan	6	6	6	6	6
29	Sulawesi Barat	-	-	-	1	1
30	Sulawesi Tenggara	-	-	-	-	-
31	Maluku	4	4	4	4	4
32	Maluku Utara	2	2	2	2	2
33	Papua	8	10	10	12	13
34	Papua Barat	9	9	9	12	13
<b>JUMLAH</b>		<b>401</b>	<b>428</b>	<b>467</b>	<b>518</b>	<b>536</b>



**TABEL 4.2**  
**KAPASITAS IZIN PRODUKSI IUIPHK KAPASITAS IZIN DI ATAS 6.000 M3/TAHUN**  
**TAHUN 2014-2018**

No	Provinsi	2014	2015	2016	2017	2018
		M3/ Tahun	M3/ Tahun	M3/ Tahun	M3/ Tahun	M3/ Tahun
1	2	3	4	5	6	7
1	Nangroe Aceh Darussalam	20.000,00	20.000,00	20.000,00	20.000,00	20.000,00
2	Sumatera Utara	2.027.302,00	2.082.302,00	2.144.802,00	2.253.502,00	2.667.402,00
3	Sumatera Barat	-	-	-	-	-
4	Riau	23.394.393,00	23.394.393,00	23.414.393,00	23.495.593,00	23.495.593,00
5	Jambi	8.430.520,00	8.440.520,00	8.598.520,00	8.907.120,00	8.960.870,00
6	Sumatera Selatan	2.201.216,00	11.408.416,00	11.408.416,00	11.653.000,00	11.653.000,00
7	Bengkulu	82.000,00	82.000,00	82.000,00	82.000,00	82.000,00
8	Lampung	203.500,00	203.500,00	203.500,00	217.500,00	457.500,00
9	Kep.Riau	119.000,00	119.000,00	119.000,00	119.000,00	119.000,00
10	Kep. Bangka Belitung	-	-	-	-	-
11	Banten	569.960,00	638.210,00	638.210,00	638.210,00	638.210,00
12	DKI Jakarta	50.400,00	50.400,00	50.400,00	50.400,00	50.400,00
13	Jawa Barat	518.500,00	542.200,00	697.200,00	814.200,00	814.200,00
14	DI Yogyakarta	-	-	-	-	73.200,00
15	Jawa Tengah	3.430.250,00	4.179.950,00	4.900.383,00	5.953.363,00	6.314.363,00
16	Jawa Timur	3.750.370,00	4.321.250,00	5.488.118,00	6.445.448,00	6.705.648,00
17	Bali	18.000,00	18.000,00	18.000,00	18.000,00	18.000,00
18	Nusa Tenggara Barat	-	-	-	-	-
19	Nusa Tenggara Timur	-	-	-	-	-

No	Provinsi					
		2014	2015	2016	2017	2018
		M3/ Tahun	M3/ Tahun	M3/ Tahun	M3/ Tahun	M3/ Tahun
1	2	3	4	5	6	7
20	Kalimantan Timur	10.168.191,00	10.236.691,00	10.240.441,00	10.780.404,00	10.780.404,00
21	Kalimantan Barat	1.711.243,00	1.711.243,00	1.960.603,00	1.960.603,00	1.960.603,00
22	Kalimantan Selatan	4.201.195,00	4.201.195,00	4.253.695,00	4.253.695,00	4.306.919,00
23	Kalimantan Tengah	2.149.316,00	2.149.316,00	2.247.116,00	2.306.116,00	2.306.116,00
24	Kalimantan Utara	1.824.972,45	1.824.972,45	1.824.972,45	1.824.972,45	1.824.972,45
25	Sulawesi Utara	-	-	-	-	-
26	Gorontalo	-	-	-	-	-
27	Sulawesi Tengah	36.000,00	36.000,00	36.000,00	36.000,00	36.000,00
28	Sulawesi Selatan	646.960,00	672.960,00	672.960,00	672.960,00	672.960,00
29	Sulawesi Barat	-	-	-	7.200,00	7.200,00
30	Sulawesi Tenggara	-	-	-	-	-
31	Maluku	494.700,00	494.700,00	494.700,00	494.700,00	494.700,00
32	Maluku Utara	511.200,00	511.200,00	511.200,00	511.200,00	511.200,00
33	Papua	3.073.000,00	3.209.400,00	3.209.400,00	3.411.632,00	3.519.632,00
34	Papua Barat	1.357.536,00	1.357.536,00	1.357.536,00	1.460.536,00	1.490.536,00
<b>JUMLAH</b>		<b>70.989.724,45</b>	<b>81.905.354,45</b>	<b>84.591.565,45</b>	<b>88.387.354,45</b>	<b>89.980.628,45</b>

**TABEL 4.3**  
**INVESTASI IUIPHHK KAPASITAS IZIN DI ATAS 6.000 M3/TAHUN**  
**TAHUN 2014-2018**

No	Provinsi	2014	2015	2016	2017	2018
		IDR	IDR	IDR	IDR	IDR
1	2	3	4	5	6	7
1	Nangroe Aceh Darussalam	10.000.000.000,00	10.000.000.000,00	10.000.000.000,00	10.000.000.000,00	10.000.000.000,00
2	Sumatera Utara	1.630.260.515.816,00	1.640.510.515.816,00	1.697.636.768.816,00	1.708.498.643.318,00	1.995.306.673.474,00
3	Sumatera Barat	-	-	-	-	-
4	Riau	19.204.118.794.395,20	19.204.118.794.395,20	19.211.396.394.395,20	19.248.981.394.395,20	19.248.981.394.395,20
5	Jambi	2.688.069.822.421,37	2.692.069.822.421,37	2.700.624.822.421,37	2.746.674.822.421,37	2.800.174.822.421,37
6	Sumatera Selatan	4.847.603.013.016,00	6.202.335.013.016,00	6.202.335.013.016,00	6.202.335.013.016,00	6.202.335.013.016,00
7	Bengkulu	105.000.000.000,00	105.000.000.000,00	105.000.000.000,00	105.000.000.000,00	105.000.000.000,00
8	Lampung	384.000.000.000,00	384.000.000.000,00	384.000.000.000,00	384.000.000.000,00	747.635.000.000,00
9	Kep.Riau	212.002.700.000,00	212.002.700.000,00	212.002.700.000,00	212.002.700.000,00	212.002.700.000,00
10	Kep. Bangka Belitung	-	-	-	-	-
11	Banten	233.947.827.148,00	248.947.827.148,00	248.947.827.148,00	248.947.827.148,00	248.947.827.148,00
12	DKI Jakarta	92.091.600.000,00	92.091.600.000,00	92.091.600.000,00	92.091.600.000,00	92.091.600.000,00
13	Jawa Barat	349.188.166.277,00	358.788.166.277,00	444.895.686.277,00	521.463.686.277,00	521.463.686.277,00
14	DI Yogyakarta	-	-	-	-	9.691.450.000,00
15	Jawa Tengah	2.948.826.173.695,00	3.332.359.054.354,00	3.609.605.700.137,00	3.815.114.864.908,00	3.902.043.739.908,00
16	Jawa Timur	2.297.677.335.426,00	2.519.804.708.140,00	3.284.968.924.562,00	4.123.815.197.163,00	4.408.012.662.096,00
17	Bali	7.509.500.000,00	7.509.500.000,00	7.509.500.000,00	7.509.500.000,00	7.509.500.000,00
18	Nusa Tenggara Barat	-	-	-	-	-
19	Nusa Tenggara Timur	-	-	-	-	-
20	Kalimantan Timur	11.052.914.079.471,00	11.247.741.880.600,00	11.249.276.445.600,00	12.368.708.945.600,00	12.368.708.945.600,00

No	Provinsi	2014	2015	2016	2017	2018
		IDR	IDR	IDR	IDR	IDR
		3	4	5	6	7
21	Kalimantan Barat	801.018.273.538,31	801.018.273.538,31	1.049.411.215.538,31	1.049.411.215.538,31	1.049.411.215.538,31
22	Kalimantan Selatan	1.868.734.811.407,00	1.868.734.811.407,00	1.960.198.855.695,00	1.960.198.855.695,00	2.038.860.855.695,00
23	Kalimantan Tengah	1.780.213.903.782,00	1.780.213.903.782,00	1.923.093.781.811,00	1.961.093.781.811,00	1.961.093.781.811,00
24	Kalimantan Utara	958.467.576.501,00	958.467.576.501,00	966.567.576.501,00	966.567.576.501,00	966.567.576.501,00
25	Sulawesi Utara	-	-	-	-	-
26	Gorontalo	-	-	-	-	-
27	Sulawesi Tengah	6.736.025.379,00	6.736.025.379,00	6.736.025.379,00	6.736.025.379,00	6.736.025.379,00
28	Sulawesi Selatan	394.577.300.000,00	407.082.683.521,00	407.082.683.521,00	407.082.683.521,00	407.082.683.521,00
29	Sulawesi Barat	-	-	-	7.964.175.000,00	7.964.175.000,00
30	Sulawesi Tenggara	-	-	-	-	-
31	Maluku	238.553.093.360,00	238.553.093.360,00	238.553.093.360,00	238.553.093.360,00	673.265.447.000,00
32	Maluku Utara	673.265.447.000,00	673.265.447.000,00	673.265.447.000,00	673.265.447.000,00	238.553.093.360,00
33	Papua	2.119.491.316.300,00	2.193.633.716.300,00	2.193.633.716.300,00	2.140.748.122.713,00	2.140.748.122.713,00
34	Papua Barat	818.328.845.019,00	818.328.845.019,00	818.328.845.019,00	954.893.845.019,00	969.893.845.019,00
<b>JUMLAH</b>		<b>55.722.596.119.951,90</b>	<b>58.003.313.957.974,90</b>	<b>59.697.162.622.496,90</b>	<b>62.161.659.015.783,90</b>	<b>63.340.081.835.872,90</b>

**TABEL 4.4**  
**TENAGA KERJA IUIPHHK KAPASITAS IZIN DI ATAS 6.000 M3/TAHUN**  
**TAHUN 2014-2018**

No	Provinsi					
		2014	2015	2016	2017	2018
		IDR	IDR	IDR	IDR	IDR
1	2	3	4	5	6	7
1	Nangroe Aceh Darussalam	50	50	50	50	50
2	Sumatera Utara	12.356	12.889	13.285	13.514	13.832
3	Sumatera Barat	-	-	-	-	-
4	Riau	26.430	26.430	26.509	26.834	26.834
5	Jambi	18.516	18.498	18.551	19.617	19.937
6	Sumatera Selatan	6.060	6.866	6.866	6.866	6.866
7	Bengkulu	821	821	821	821	821
8	Lampung	3.966	3.966	3.966	4.011	4.172
9	Kep.Riau	1.578	1.578	1.578	1.578	1.578
10	Kep. Bangka Belitung	-	-	-	-	-
11	Banten	8.266	8.760	8.760	8.760	8.760
12	DKI Jakarta	696	696	696	696	696
13	Jawa Barat	8.242	8.442	9.089	9.589	9.589
14	DI Yogyakarta	-	-	-	-	469
15	Jawa Tengah	46.543	53.500	56.648	58.584	59.764
16	Jawa Timur	56.543	58.748	66.287	71.294	73.084
17	Bali	200	200	200	200	200
18	Nusa Tenggara Barat	-	-	-	-	-
19	Nusa Tenggara Timur	-	-	-	-	-

No	Provinsi	2014	2015	2016	2017	2018
		IDR	IDR	IDR	IDR	IDR
		3	4	5	6	7
20	Kalimantan Timur	27.472	28.407	28.438	28.808	28.808
21	Kalimantan Barat	15.663	15.663	16.163	16.163	16.163
22	Kalimantan Selatan	26.448	26.448	26.808	26.808	26.916
23	Kalimantan Tengah	7.883	7.883	8.729	9.129	9.129
24	Kalimantan Utara	4.491	4.491	4.573	4.573	4.573
25	Sulawesi Utara	-	-	-	-	-
26	Gorontalo	-	-	-	-	-
27	Sulawesi Tengah	221	221	221	221	221
28	Sulawesi Selatan	5.236	5.569	5.569	5.569	5.569
29	Sulawesi Barat	-	-	-	11	11
30	Sulawesi Tenggara	-	-	-	-	-
31	Maluku	3.504	3.504	3.504	3.504	3.504
32	Maluku Utara	5.889	5.889	5.889	5.889	5.889
33	Papua	5.877	6.197	6.197	7.299	7.299
34	Papua Barat	4.016	4.016	4.016	4.220	4.280
<b>JUMLAH</b>		<b>296.967</b>	<b>309.732</b>	<b>323.413</b>	<b>334.608</b>	<b>339.014</b>

**TABEL 4.5**  
**REALISASI PEMENUHAN BAHAN BAKU KAPASITAS IZIN DI ATAS 6.000 M3/TAHUN PER SUMBER BAHAN BAKU**  
**TAHUN 2014-2018**

No	Sumber Bahan Baku	Tahun				
		2014	2015	2016	2017	2018
		m3	m3	m3	m3	m3
1	2	3	4	5	6	7
1	IUPHHK-HA	5.337.115,45	5.679.787,83	5.428.801,68	4.739.399,43	4.895.796,66
2	IUPHHK-HT (Kayu Tanaman)	29.513.695,39	32.317.717,54	32.586.666,61	37.512.959,66	40.079.339,02
3	IUPHHK-HT (Pemanfaatan Kayu Penyiapan Lahan Penanaman)	3.375.904,82	1.888.987,27	264.160,40	430.669,89	610.564,84
4	IPK	650.466,70	580.628,47	438.982,99	404.057,05	533.285,64
5	Perum Perhutani	160.370,59	149.498,28	112.735,56	144.931,09	183.135,04
6	Hutan Rakyat - Tanaman Budidaya	5.200.614,37	5.099.927,95	4.936.513,97	5.283.903,50	6.012.594,82
7	Hutan Rakyat - Kayu Tumbuh Alami	190.660,96	130.544,04	85.630,99	55.841,47	60.282,31
8	Perkebunan Rakyat / Swasta	792.226,34	755.118,45	915.621,48	1.214.389,21	1.328.862,09
9	Impor	406.565,15	625.494,41	891.864,06	1.320.725,27	808.173,62

No	Sumber Bahan Baku	Tahun				
		2014	2015	2016	2017	2018
		m3	m3	m3	m3	m3
1	2	3	4	5	6	7
10	Industri Lain	848.750,55	530.009,15	516.574,81	537.806,03	634.891,72
11	Pedagang / TPT KB	71.383,64	251.410,39	362.735,17	609.878,42	764.742,05
<b>JUMLAH</b>		<b>46.547.753,94</b>	<b>48.009.123,80</b>	<b>46.540.287,71</b>	<b>52.254.561,01</b>	<b>55.911.667,82</b>



**TABEL 4.6**  
**REALISASI PEMENUHAN BAHAN BAKU KAPASITAS IZIN DI ATAS 6.000 M3/TAHUN PER PROVINSI**  
**TAHUN 2014-2018**

No	Provinsi	Tahun				
		2014	2015	2016	2017	2018
		m3	m3	m3	m3	m3
1	2	3	4	5	6	7
1	Nangroe Aceh Darussalam	-	165,77	501,36	-	237,26
2	Sumatera Utara	1.668.730,98	1.587.420,01	1.599.503,98	1.792.380,09	2.039.351,48
3	Sumatera Barat	-	-	-	-	-
4	Riau	23.713.392,64	24.776.736,36	24.588.943,71	24.972.191,45	24.645.757,31
5	Jambi	3.817.612,86	4.216.278,54	4.141.684,67	4.077.845,64	4.032.534,98
6	Sumatera Selatan	2.600.807,83	3.164.917,12	3.153.952,05	8.948.622,75	12.372.421,16
7	Bengkulu	17.815,55	20.486,23	8.519,50	1.821,67	1.129,11
8	Lampung	72.798,64	67.334,13	38.882,23	28.985,80	49.614,64
9	Kep.Riau	-	-	-	-	-
10	Kep. Bangka Belitung	-	-	-	-	-
11	Banten	78.916,52	115.898,68	153.813,11	109.525,76	113.986,60
12	DKI Jakarta	-	2.550,22	-	-	-
13	Jawa Barat	149.139,50	184.900,06	205.773,83	137.079,53	173.052,52
14	DI Yogyakarta	-	-	-	-	4.345,73
15	Jawa Tengah	2.256.408,17	2.704.675,42	2.882.664,37	2.887.757,55	3.247.898,89
16	Jawa Timur	3.129.436,01	3.052.834,23	2.954.579,74	3.278.695,65	3.578.324,51
17	Bali	31.427,37	33.981,84	25.424,11	20.231,72	20.545,66
18	Nusa Tenggara Barat	-	-	-	-	-
19	Nusa Tenggara Timur	-	-	-	-	-
20	Kalimantan Timur	4.006.361,30	3.440.417,23	2.525.913,46	1.662.047,26	1.203.215,49

No	Provinsi	Tahun				
		2014	2015	2016	2017	2018
		m3	m3	m3	m3	m3
1	2	3	4	5	6	7
21	Kalimantan Barat	739.232,65	795.882,53	777.589,95	663.970,07	670.296,18
22	Kalimantan Selatan	984.014,67	996.208,12	1.029.463,44	939.209,41	1.090.300,68
23	Kalimantan Tengah	1.460.290,28	989.561,52	929.934,39	1.217.361,98	1.066.007,57
24	Kalimantan Utara	401.803,42	410.227,03	350.775,22	336.429,14	386.663,68
25	Sulawesi Utara	-	-	-	-	-
26	Gorontalo	-	-	-	-	-
27	Sulawesi Tengah	-	-	-	-	-
28	Sulawesi Selatan	337.000,93	286.716,47	240.606,91	296.894,09	346.783,34
29	Sulawesi Barat	-	-	-	-	-
30	Sulawesi Tenggara	-	-	-	-	-
31	Maluku	8.125,04	3.511,08	2.503,73	6.555,61	10.536,21
32	Maluku Utara	-	-	-	-	-
33	Papua	800.260,07	894.431,71	719.353,44	654.009,79	607.513,06
34	Papua Barat	274.179,50	264.098,42	210.060,30	222.946,04	251.151,75
<b>JUMLAH</b>		<b>46.547.753,94</b>	<b>48.009.232,71</b>	<b>46.540.443,51</b>	<b>52.254.561,01</b>	<b>55.911.667,82</b>

**TABEL 4.7**  
**REALISASI PENGGUNAAN BAHAN BAKU IUIPHHK KAPASITAS DI ATAS 6.000 M3/TAHUN PER JENIS PRODUK**  
**TAHUN 2014-2018**

No	Jenis Produksi	Tahun				
		2014	2015	2016	2017	2018
		m3	m3	m3	m3	m3
1	2	3	4	5	6	7
1	Kayu Lapis dan LVL	5.842.482,54	6.338.828,23	6.453.916,37	6.358.681,70	7.110.110,22
2	Veneer	1.639.994,37	1.590.642,97	1.342.391,96	1.477.203,00	1.943.131,47
3	Kayu Gergajian	2.783.643,93	3.034.405,88	3.090.460,12	3.118.821,28	3.536.651,50
4	Serpih Kayu dan Pulp	36.077.818,96	35.323.302,85	35.183.352,45	40.650.812,91	42.243.548,68
5	Produk Lain	5.951,00	-	23.671,63	36.496,12	-
<b>JUMLAH</b>		<b>46.349.890,80</b>	<b>46.287.179,93</b>	<b>46.093.792,53</b>	<b>51.642.015,01</b>	<b>54.833.441,87</b>

**TABEL 4.8**  
**REALISASI PENGGUNAAN BAHAN BAKU IUIPHK KAPASITAS DI ATAS 6.000 M3/TAHUN PER PROVINSI**  
**TAHUN 2014-2018**

No	Provinsi	Tahun				
		2014	2015	2016	2017	2018
		m3	m3	m3	m3	m3
1	2	3	4	5	6	7
1	Nangroe Aceh Darussalam	-	165,83	481,36	-	-
2	Sumatera Utara	1.567.102,26	1.727.101,72	1.601.089,32	1.740.002,02	639.722,80
3	Sumatera Barat	-	-	-	-	1.450.315,76
4	Riau	24.331.241,70	24.599.204,92	24.662.776,84	25.490.467,54	24.261.634,27
5	Jambi	4.274.277,17	3.933.118,22	4.271.122,11	4.162.229,32	3.955.042,32
6	Sumatera Selatan	2.440.347,48	2.976.936,80	3.085.032,37	8.435.810,69	12.252.832,20
7	Bengkulu	17.165,57	20.823,81	7.462,19	500,28	7.771,31
8	Lampung	69.576,20	68.939,69	39.313,32	28.552,42	84.661,19
9	Kep.Riau	-	-	-	-	-
10	Kep. Bangka Belitung	-	-	-	-	-
11	Banten	91.083,79	108.455,93	155.270,07	109.137,10	131.417,56
12	DKI Jakarta	-	2.550,22	-	-	-
13	Jawa Barat	139.389,41	179.710,76	208.687,45	131.335,15	217.760,50
14	DI Yogyakarta	-	-	-	-	4.091,65
15	Jawa Tengah	1.964.149,58	2.361.235,65	2.543.519,36	2.605.427,36	3.037.619,56
16	Jawa Timur	2.586.610,53	2.639.866,76	2.666.956,40	3.062.450,58	3.461.339,51
17	Bali	34.669,57	30.431,29	28.652,35	24.851,54	18.847,69
18	Nusa Tenggara Barat	-	-	-	-	-
19	Nusa Tenggara Timur	-	-	-	-	-
20	Kalimantan Timur	4.161.073,43	3.336.066,62	2.669.821,37	1.657.738,27	1.156.104,66

No	Provinsi	Tahun				
		2014	2015	2016	2017	2018
		m3	m3	m3	m3	m3
1	2	3	4	5	6	7
21	Kalimantan Barat	655.523,61	669.702,14	639.576,87	617.373,30	505.294,35
22	Kalimantan Selatan	812.522,40	868.310,64	955.084,26	914.398,08	953.326,88
23	Kalimantan Tengah	1.436.340,43	988.930,94	988.377,99	1.211.337,79	1.086.929,29
24	Kalimantan Utara	351.946,32	374.469,07	347.345,80	301.594,70	351.064,72
25	Sulawesi Utara	-	-	-	-	-
26	Gorontalo	-	-	-	-	7.370,54
27	Sulawesi Tengah	-	-	-	-	-
28	Sulawesi Selatan	347.585,70	285.630,54	242.196,83	292.485,71	332.096,66
29	Sulawesi Barat	-	-	-	-	-
30	Sulawesi Tenggara	-	-	-	-	-
31	Maluku	8.710,48	3.379,89	2.503,73	6.448,73	10.265,54
32	Maluku Utara	-	-	-	-	-
33	Papua	792.364,45	855.852,90	754.005,04	644.323,31	634.747,30
34	Papua Barat	268.210,70	256.295,66	224.517,51	205.551,12	273.185,61
<b>JUMLAH</b>		<b>46.349.890,80</b>	<b>46.287.179,99</b>	<b>46.093.792,53</b>	<b>51.642.015,00</b>	<b>54.833.441,87</b>

**TABEL 4.9**  
**PRODUKSI KAYU LAPIS DAN LAMINATED VENEER LUMBER (LVL) DARI IUIPHHK KAPASITAS DIATAS 6.000**  
**M3/TAHUN PER PROVINSI**  
**TAHUN 2014-2018**

No	Provinsi	Tahun				
		2014	2015	2016	2017	2018
		m3	m3	m3	m3	m3
1	2	3	4	5	6	7
1	Nangroe Aceh Darussalam	-	-	-	-	-
2	Sumatera Utara	23.857,97	27.833,41	34.663,20	27.689,29	44.335,21
3	Sumatera Barat	-	-	-	-	-
4	Riau	116.331,44	117.685,10	103.383,88	77.637,44	63.826,76
5	Jambi	93.822,96	105.327,00	87.227,49	98.121,86	135.835,77
6	Sumatera Selatan	25.416,64	26.723,53	22.121,00	23.278,92	34.221,79
7	Bengkulu	-	-	-	-	0
8	Lampung	-	-	-	-	0,00
9	Kep.Riau	-	-	-	-	-
10	Kep. Bangka Belitung	-	-	-	-	-
11	Banten	218.036,35	176.183,01	145.447,23	159.399,00	196.894,41
12	DKI Jakarta	-	-	-	-	-
13	Jawa Barat	10.143,33	13.587,53	33.683,32	43.664,33	47.424,34
14	DI Yogyakarta	-	-	-	-	-
15	Jawa Tengah	559.625,00	649.351,13	738.849,21	838.669,13	969.246,99
16	Jawa Timur	777.228,89	749.283,65	737.050,07	825.927,61	1.043.903,03
17	Bali	5.995,39	5.998,18	5.122,79	4.947,65	7.789,48
18	Nusa Tenggara Barat	-	-	-	-	-
19	Nusa Tenggara Timur	-	-	-	-	-

No	Provinsi	Tahun				
		2014	2015	2016	2017	2018
		m3	m3	m3	m3	m3
1	2	3	4	5	6	7
20	Kalimantan Timur	415.345,95	458.177,99	473.296,34	387.487,91	437.710,03
21	Kalimantan Barat	247.267,92	253.732,80	246.510,11	243.818,25	230.155,16
22	Kalimantan Selatan	410.729,82	416.112,57	472.545,56	460.236,31	459.080,29
23	Kalimantan Tengah	169.041,60	164.783,27	122.209,23	112.662,37	78.550,77
24	Kalimantan Utara	143.309,02	124.994,82	138.768,73	132.147,45	143.607,66
25	Sulawesi Utara	-	-	-	-	-
26	Gorontalo	-	-	-	-	-
27	Sulawesi Tengah	-	-	-	-	-
28	Sulawesi Selatan	127.281,17	103.546,83	81.620,30	104.520,94	111.485,56
29	Sulawesi Barat	-	-	-	-	-
30	Sulawesi Tenggara	-	-	-	-	-
31	Maluku	305,70	1.010,84	1.470,44	2.428,43	2.910,03
32	Maluku Utara	-	-	-	-	-
33	Papua	243.660,31	279.573,63	238.624,38	217.144,74	206.579,61
34	Papua Barat	1.093,18	782,64	1.046,25	1.415,89	-
<b>JUMLAH</b>		<b>3.588.492,64</b>	<b>3.674.687,94</b>	<b>3.683.639,53</b>	<b>3.761.197,52</b>	<b>4.213.556,89</b>

**TABEL 4.10**  
**PRODUKSI VENEER DARI IUIPHHK KAPASITAS DIATAS 6.000 M3/TAHUN PER PROVINSI**  
**TAHUN 2014-2018**

No	Provinsi	Tahun				
		2014	2015	2016	2017	2018
		m3	m3	m3	m3	m3
1	2	3	4	5	6	7
1	Nangroe Aceh Darussalam	-	-	-	-	-
2	Sumatera Utara	676,10	1.307,58	6.611,70	10.634,34	22.795,27
3	Sumatera Barat	-	-	-	-	-
4	Riau	-	-	-	255,15	3.927,47
5	Jambi	24.916,47	32.697,02	25.112,11	38.095,41	49.919,79
6	Sumatera Selatan	30.825,59	47.921,03	31.320,42	35.670,73	50.427,38
7	Bengkulu	11.593,40	14.484,03	2.629,41	-	-
8	Lampung	34.095,70	37.295,98	22.956,02	16.296,60	27.969,57
9	Kep.Riau	-	-	-	-	-
10	Kep. Bangka Belitung	-	-	-	-	-
11	Banten	1.413,44	1.592,15	10.708,85	5.137,44	2,72
12	DKI Jakarta	-	-	-	-	-
13	Jawa Barat	21.269,64	30.341,40	30.107,20	27.542,51	61.454,96
14	DI Yogyakarta	-	-	-	-	-
15	Jawa Tengah	287.685,48	274.068,56	236.597,45	266.318,77	349.013,75
16	Jawa Timur	348.881,92	319.617,11	243.827,73	379.459,04	442.637,72
17	Bali	-	-	-	-	-
18	Nusa Tenggara Barat	-	-	-	-	-
19	Nusa Tenggara Timur	-	-	-	-	-



No	Provinsi	Tahun				
		2014	2015	2016	2017	2018
		m3	m3	m3	m3	m3
1	2	3	4	5	6	7
20	Kalimantan Timur	157,89	215,66	-	7.642,51	9.543,96
21	Kalimantan Barat	41.587,29	36.868,11	28.332,30	22.998,54	8.747,74
22	Kalimantan Selatan	28.310,90	42.227,67	43.076,70	32.175,75	23.767,65
23	Kalimantan Tengah	23.707,99	21.877,49	13.254,78	19.918,11	31.598,03
24	Kalimantan Utara	-	404,83	329,65	654,96	647,40
25	Sulawesi Utara	-	-	-	-	-
26	Gorontalo	-	-	-	-	-
27	Sulawesi Tengah	-	-	-	-	-
28	Sulawesi Selatan	72.907,59	79.746,53	66.958,16	68.551,14	77.795,49
29	Sulawesi Barat	-	-	-	-	-
30	Sulawesi Tenggara	-	-	-	-	-
31	Maluku	4.421,09	584,09	1.234,12	3.340,17	4.815,92
32	Maluku Utara	-	-	-	-	-
33	Papua	-	-	9.449,83	-	-
34	Papua Barat	33.330,13	41.823,72	21.081,17	12.039,06	15.102,33
<b>JUMLAH</b>		<b>965.780,62</b>	<b>983.072,96</b>	<b>793.587,61</b>	<b>946.730,23</b>	<b>1.180.167,15</b>

**TABEL 4.11**  
**PRODUKSI KAYU GERGAJIAN DARI IUIPHHK KAPASITAS DIATAS 6.000 M3/TAHUN PER PROVINSI**  
**TAHUN 2014-2018**

No	Provinsi	Tahun				
		2014	2015	2016	2017	2018
		m3	m3	m3	m3	m3
1	2	3	4	5	6	7
1	Nangroe Aceh Darussalam	-	-	-	421,38	-
2	Sumatera Utara	129.878,62	120.171,25	120.814,13	189.382,52	203.206,03
3	Sumatera Barat	-	-	-	4.838,21	1.734,28
4	Riau	46.996,51	56.659,23	47.519,71	70.345,32	70.360,48
5	Jambi	1.678,46	2.575,78	694,58	12.697,33	11.478,54
6	Sumatera Selatan	21.349,12	30.534,48	23.535,91	25.998,59	16.108,15
7	Bengkulu	-	-	1.048,28	2.282,06	1.611,34
8	Lampung	-	-	-	58.127,63	21.024,66
9	Kep.Riau	-	-	-	-	-
10	Kep. Bangka Belitung	-	-	-	-	-
11	Banten	14.894,70	18.690,48	35.805,29	39.096,38	39.311,37
12	DKI Jakarta	-	1.621,03	-	-	-
13	Jawa Barat	8.255,06	15.498,90	16.338,80	34.970,87	27.445,17
14	DI Yogyakarta	-	-	-	7.016,70	3.718,38
15	Jawa Tengah	371.903,21	537.080,91	578.335,39	728.022,84	528.703,34
16	Jawa Timur	555.321,80	623.348,74	651.582,66	1.099.309,14	768.582,46
17	Bali	11.978,19	11.971,24	11.613,23	9.506,50	2.316,31
18	Nusa Tenggara Barat	-	-	-	-	-
19	Nusa Tenggara Timur	-	-	-	-	-
20	Kalimantan Timur	5.689,43	84.645,01	66.924,91	90.226,91	65.318,36

No	Provinsi	Tahun				
		2014	2015	2016	2017	2018
		m3	m3	m3	m3	m3
1	2	3	4	5	6	7
21	Kalimantan Barat	14.145,28	11.683,70	25.149,25	17.759,23	10.429,71
22	Kalimantan Selatan	121.274,80	6.177,33	5.515,89	88.008,66	19.390,87
23	Kalimantan Tengah	11.183,86	12.968,52	21.763,99	69.562,86	42.260,30
24	Kalimantan Utara	-	42.073,50	40.246,58	36.057,32	26.353,54
25	Sulawesi Utara	-	-	-	-	-
26	Gorontalo	-	-	-	1.733,72	3.702,96
27	Sulawesi Tengah	-	-	-	11.328,23	-
28	Sulawesi Selatan	4.662,41	8.379,63	8.712,73	13.189,04	15.937,28
29	Sulawesi Barat	-	-	-	-	-
30	Sulawesi Tenggara	-	-	-	-	-
31	Maluku	225,05	-	39,18	566,82	-
32	Maluku Utara	-	-	-	2.116,96	-
33	Papua	93.225,83	123.295,50	103.624,48	122.140,76	106.267,91
34	Papua Barat	45.961,44	57.705,27	61.210,29	78.106,41	93.289,62
<b>JUMLAH</b>		<b>1.458.623,77</b>	<b>1.765.080,50</b>	<b>1.820.475,28</b>	<b>2.812.812,39</b>	<b>2.078.551,06</b>

**TABEL 4.12**  
**PRODUKSI SERPIH KAYU DARI IUIPHHK KAPASITAS DIATAS 6.000 M3/TAHUN PER PROVINSI**  
**TAHUN 2014-2018**

No	Provinsi	Tahun				
		2014	2015	2016	2017	2018
		m3	m3	m3	m3	m3
1	2	3	4	5	6	7
1	Nangroe Aceh Darussalam	-	-	-	-	-
2	Sumatera Utara	208.025,29	1.226.427,91	1.131.309,62	1.287.382,08	1.309.524,86
3	Sumatera Barat	-	-	-	-	-
4	Riau	17.598.027,62	18.490.453,68	18.453.548,28	18.672.662,65	17.469.836,14
5	Jambi	3.101.532,27	2.900.163,97	3.242.513,35	3.176.172,46	3.052.723,43
6	Sumatera Selatan	488.624,51	1.374.823,10	1.626.226,65	6.547.468,98	8.714.302,58
7	Bengkulu	-	-	-	-	-
8	Lampung	-	-	-	-	-
9	Kep.Riau	-	-	-	-	-
10	Kep. Bangka Belitung	-	-	-	-	-
11	Banten	-	-	-	-	-
12	DKI Jakarta	-	-	-	-	-
13	Jawa Barat	64.696,46	70.429,59	43.820,32	-	-
14	DI Yogyakarta	-	-	-	-	-
15	Jawa Tengah	-	-	-	-	-
16	Jawa Timur	-	-	-	-	-
17	Bali	-	-	-	-	-
18	Nusa Tenggara Barat	-	-	-	-	-
19	Nusa Tenggara Timur	-	-	-	-	-
20	Kalimantan Timur	1.559.280,69	1.208.952,73	910.478,32	446.805,21	45.171,00

No	Provinsi	Tahun				
		2014	2015	2016	2017	2018
		m3	m3	m3	m3	m3
1	2	3	4	5	6	7
21	Kalimantan Barat	84.992,55	69.446,00	56.497,55	25.497,68	-
22	Kalimantan Selatan	-	-	-	-	-
23	Kalimantan Tengah	817.014,39	506.836,97	573.706,36	804.475,28	699.947,40
24	Kalimantan Utara	-	-	-	-	-
25	Sulawesi Utara	-	-	-	-	-
26	Gorontalo	-	-	-	-	-
27	Sulawesi Tengah	-	-	-	-	-
28	Sulawesi Selatan	-	-	-	-	-
29	Sulawesi Barat	-	-	-	-	-
30	Sulawesi Tenggara	-	-	-	-	-
31	Maluku	-	-	-	-	-
32	Maluku Utara	-	-	-	-	-
33	Papua	-	-	-	-	-
34	Papua Barat	94.743,95	62.156,94	64.344,53	65.525,24	77.527,65
<b>JUMLAH</b>		<b>24.016.937,73</b>	<b>25.909.690,88</b>	<b>26.102.444,98</b>	<b>31.025.989,58</b>	<b>31.369.033,06</b>

**TABEL 4.13**  
**PRODUKSI PULP DARI IUIPHHK KAPASITAS DIATAS 6.000 M3/TAHUN PER PROVINSI**  
**TAHUN 2013-2017**

No	Provinsi	Tahun				
		2014	2015	2016	2017	2018
		Ton	Ton	Ton	Ton	Ton
1	2	3	4	5	6	7
1	Nangroe Aceh Darussalam	-	-	-	-	-
2	Sumatera Utara	187.609,49	171.270,36	167.985,56	182.291,77	169.905,63
3	Sumatera Barat	-	-	-	-	-
4	Riau	4.218.946,73	4.364.376,69	4.398.794,80	4.121.499,69	4.001.383,38
5	Jambi	852.794,85	840.572,11	997.778,24	934.846,96	890.243,51
6	Sumatera Selatan	376.345,13	439.015,77	439.015,77	1.820.291,04	2.560.103,88
7	Bengkulu	-	-	-	-	-
8	Lampung	-	-	-	-	-
9	Kep.Riau	-	-	-	-	-
10	Kep. Bangka Belitung	-	-	-	-	-
11	Banten	-	-	-	-	-
12	DKI Jakarta	-	-	-	-	-
13	Jawa Barat	-	-	-	-	-
14	DI Yogyakarta	-	-	-	-	-
15	Jawa Tengah	-	-	-	-	-
16	Jawa Timur	-	-	-	-	-
17	Bali	-	-	-	-	-
18	Nusa Tenggara Barat	-	-	-	-	-
19	Nusa Tenggara Timur	-	-	-	-	-
20	Kalimantan Timur	-	-	-	-	-

No	Provinsi	Tahun				
		2014	2015	2016	2017	2018
		Ton	Ton	Ton	Ton	Ton
1	2	3	4	5	6	7
21	Kalimantan Barat	-	-	-	-	-
22	Kalimantan Selatan	-	-	-	-	-
23	Kalimantan Tengah	-	-	-	-	-
24	Kalimantan Utara	-	-	-	-	-
25	Sulawesi Utara	-	-	-	-	-
26	Gorontalo	-	-	-	-	-
27	Sulawesi Tengah	-	-	-	-	-
28	Sulawesi Selatan	-	-	-	-	-
29	Sulawesi Barat	-	-	-	-	-
30	Sulawesi Tenggara	-	-	-	-	-
31	Maluku	-	-	-	-	-
32	Maluku Utara	-	-	-	-	-
33	Papua	-	-	-	-	-
34	Papua Barat	-	-	-	-	-
<b>JUMLAH</b>		<b>5.635.696,20</b>	<b>5.815.234,93</b>	<b>6.003.574,37</b>	<b>7.058.929,46</b>	<b>7.621.636,40</b>

**TABEL 4.14**  
**NILAI EKSPOR PRODUK INDUSTRI KEHUTANAN PER JENIS PRODUK**  
**TAHUN 2013-2017**

No	Produk	Tahun				
		2014	2015	2016	2017	2018
		USD	USD	USD	USD	USD
1	2	3	4	5	6	7
1	Panel	2.784.725.538,25	2.752.371.326,14	2.661.256.347,09	2.276.453.005,27	2.562.684.805,44
2	Kertas	980.147.650,33	3.164.540.524,64	3.116.469.210,31	3.457.332.789,83	3.952.314.730,01
3	Pulp	1.718.772.857,84	1.777.902.392,47	1.620.210.530,10	2.374.480.847,80	2.632.555.720,69
4	Woodworking	803.341.461,43	788.114.612,30	811.814.209,82	1.286.882.849,11	1.288.836.941,05
5	Serpih Kayu (Chipwood)	158.597.103,22	158.266.877,82	110.952.464,41	91.020.258,61	46.123.280,73
6	Veneer	24.762.524,11	39.639.576,63	54.302.143,09	77.530.800,47	115.261.170,89
7	Furnitur Kayu	119.820.789,17	1.117.637.784,26	870.956.028,19	1.353.876.011,78	1.423.146.368,04
8	Bangunan Prefabrikasi	4.808.052,15	6.035.224,16	3.593.631,49	3.285.776,08	4.682.562,29
9	Kerajinan Kayu	16.197.805,12	78.837.098,74	69.954.945,77	92.418.518,87	106.012.076,32
<b>JUMLAH</b>		<b>6.611.173.781,62</b>	<b>9.883.345.417,16</b>	<b>9.319.509.510,27</b>	<b>11.013.280.857,82</b>	<b>12.131.617.655,45</b>



**TABEL 4.15**  
**NILAI EKSPOR PRODUK INDUSTRI KEHUTANAN PER PROVINSI**  
**TAHUN 2014-2018**

No	Provinsi	Tahun				
		2014	2015	2016	2017	2018
		USD	USD	USD	USD	USD
1	2	3	4	5	6	7
1	Nangroe Aceh Darussalam	101.011,28	-	-	-	1.053.048.326,34
2	Sumatera Utara	284.822.247,39	311.139.665,42	286.958.046,10	352.661.418,57	97.511.697,61
3	Sumatera Barat	162.655,76	315.056,22	352.714,25	612.109,51	-
4	Riau	897.240.057,15	1.002.684.030,32	747.218.004,38	755.072.936,66	2.488.155.771,01
5	Jambi	207.034.219,96	251.518.553,64	275.177.185,77	287.534.658,09	725.466.563,07
6	Sumatera Selatan	65.312.778,82	64.867.089,25	55.326.969,86	646.026.099,19	159.285.402,50
7	Bengkulu	513.596,90	-	192.722,51	1.161.708,59	-
8	Lampung	4.070.273,95	6.245.218,28	6.812.050,96	7.356.128,94	50.487.094,15
9	Kep.Riau	745.935,24	9.032.672,36	13.985.987,54	10.620.639,38	-
10	Kep. Bangka Belitung	-	-	-	-	-
11	Banten	132.363.381,71	238.173.461,93	199.961.506,71	235.528.395,00	312.611.392,73
12	DKI Jakarta	1.659.503.085,46	3.711.498.692,45	3.689.168.844,23	4.085.893.188,05	1.186.556.884,27
13	Jawa Barat	254.360.959,98	374.662.533,82	362.512.498,36	385.712.108,79	1.962.526.361,43
14	DI Yogyakarta	13.644.308,29	40.433.423,54	41.219.549,63	61.436.436,22	88.468.352,23
15	Jawa Tengah	1.018.506.517,97	1.387.311.328,32	1.313.914.526,10	1.505.527.401,50	935.565.829,25
16	Jawa Timur	1.001.180.701,98	1.410.441.497,78	1.364.209.851,08	1.650.714.621,34	2.341.564.764,90
17	Bali	8.565.597,73	42.889.812,88	46.333.510,38	64.280.930,76	22.607.890,11
18	Nusa Tenggara Barat	-	-	-	-	-
19	Nusa Tenggara Timur	-	-	-	-	-
20	Kalimantan Timur	417.001.020,32	339.159.243,25	257.117.001,51	179.843.673,13	57.195,86

No	Provinsi	Tahun				
		2014	2015	2016	2017	2018
		USD	USD	USD	USD	USD
1	2	3	4	5	6	7
21	Kalimantan Barat	180.898.394,14	153.268.862,78	140.948.231,08	145.982.546,33	45.605.726,23
22	Kalimantan Selatan	226.632.683,59	225.634.716,54	233.267.107,97	247.347.776,67	510.955.451,09
23	Kalimantan Tengah	6.754.397,26	39.927.022,05	38.329.945,80	55.314.028,29	-
24	Kalimantan Utara	40.381.908,14	43.512.477,56	32.603.633,35	64.782.025,78	-
25	Sulawesi Utara	388.476,88	451.250,00	66.086,00	7.083,55	-
26	Gorontalo	85.412,80	25.000,00	-	-	-
27	Sulawesi Tengah	8.954.070,06	8.684.851,90	6.442.829,59	10.575.796,86	578.322,59
28	Sulawesi Selatan	12.453.705,33	25.547.289,51	15.124.746,90	32.185.385,78	42.508,26
29	Sulawesi Barat	-	-	-	-	-
30	Sulawesi Tenggara	551.036,03	195.743,48	-	-	-
31	Maluku	-	-	-	-	-
32	Maluku Utara	-	-	-	-	-
33	Papua	142.868.805,39	151.621.645,61	129.945.693,38	145.834.975,08	147.168.021,34
34	Papua Barat	1.090.142,63	4.187.702,73	7.861.677,57	3.354.100,48	3.354.100,48
<b>Jumlah</b>		<b>6.586.187.382,14</b>	<b>9.843.428.841,62</b>	<b>9.265.050.921,00</b>	<b>10.935.366.172,55</b>	<b>12.131.617.655,45</b>

**TABEL 4.16**  
**EKSPOR PRODUK INDUSTRI KEHUTANAN PER NEGARA TUJUAN**  
**TAHUN 2013-2017**

No	Negara Tujuan	Tahun				
		2014	2015	2016	2017	2018
		USD	USD	USD	USD	USD
1	2	3	4	5	6	7
1	Tiongkok	1.976.529.223,16	2.181.167.751,07	2.034.548.490,58	2.819.587.819,89	3.058.805.591,49
2	Jepang	1.032.721.679,93	1.361.690.750,68	1.284.644.930,81	1.327.592.947,28	1.509.623.741,31
3	Amerika Serikat	580.924.738,97	1.099.089.526,43	836.849.058,43	1.130.011.404,17	1.414.861.071,98
4	Korea Selatan	461.742.237,89	574.096.532,76	550.752.629,83	624.790.484,72	734.585.527,51
5	India	147.388.453,70	287.084.852,86	368.166.495,15	488.452.196,31	480.614.489,04
6	Australia	265.155.923,16	340.096.853,93	337.100.680,13	361.275.566,02	371.167.167,32
7	Malaysia	124.408.467,03	311.312.686,04	331.325.376,01	343.594.904,51	383.604.715,95
8	Taiwan	229.161.079,26	295.380.652,28	299.713.178,54	318.454.609,73	325.853.752,17
9	Britania Raya	146.337.624,81	222.293.310,13	222.025.953,70	236.751.440,00	275.072.371,87
10	Arab Saudi	198.260.274,50	334.493.942,47	182.012.410,36	222.777.720,21	194.328.262,85
11	Vietnam	59.267.196,99	186.062.026,51	196.136.765,92	219.743.777,01	275.020.200,47

No	Negara Tujuan	Tahun				
		2014	2015	2016	2017	2018
		USD	USD	USD	USD	USD
1	2	3	4	5	6	7
12	Belanda	108.531.387,95	148.839.401,53	150.033.582,37	197.783.073,84	218.676.256,72
13	Filipina	43.169.988,15	128.225.592,20	157.161.626,93	188.293.594,56	217.554.463,02
14	Bangladesh	87.727.223,89	126.374.613,12	180.685.475,67	165.408.528,31	172.187.370,89
15	Thailand	58.091.129,59	132.898.011,73	137.046.059,27	162.231.249,59	168.193.610,52
16	Jerman	141.108.832,80	160.662.642,37	147.338.231,69	161.692.977,47	173.245.255,37
17	Uni Emirat Arab	97.536.509,01	183.870.313,55	130.458.253,88	142.761.472,86	170.655.386,36
18	Iran	16.420.430,78	69.120.467,63	98.557.490,11	124.465.413,78	91.292.407,08
19	Lain-lain	836.691.380,08	1.740.585.489,87	1.674.952.820,91	1.777.611.677,56	1.896.276.013,53
<b>JUMLAH</b>		<b>6.611.173.781,62</b>	<b>9.883.345.417,16</b>	<b>9.319.509.510,27</b>	<b>11.013.280.857,82</b>	<b>12.131.617.655,45</b>

**TABEL 5.1**  
**PENERIMAAN NEGARA BUKAN PAJAK (PNBP)**  
**TAHUN 2014-2018**

No	Jenis	Tahun				
		2014 (IDR)	2015 (IDR)	2016 (IDR)	2017 (IDR)	2018 (IDR)
1	2	3	4	5	6	7
1	Provisi Sumber Daya Hutan (PSDH)	827.472.111.344,00	1.012.830.957.193,00	827.103.441.738,00	917.669.361.849,00	1.141.414.248.868,00
2	Dana Reboisasi (DR)	1.706.125.771.409,44	1.958.516.863.082,00	1.724.182.453.008,94	1.712.914.087.182,49	1.982.019.865.564,00
3	Iuran Ijin Usaha Pemanfaatan Hutan (IIUPH)	195.937.404.998,00	46.595.948.750,00	130.158.289.122,00	41.285.180.843,00	101.732.195.506,00
4	Denda Pelanggaran Eksploitasi Hutan (DPEH)	18.990.853.702,00	70.187.190.630,00	52.499.467.249,00	130.705.529.408,00	18.094.410.710,00
5	Ganti Rugi Tegakan (GRT)	290.278.316.988,00	523.374.564.191,69	44.620.626.945,00	19.791.592.836,00	86.130.090,00
<b>Total</b>		<b>3.038.804.458.441,44</b>	<b>3.611.505.523.846,69</b>	<b>2.778.564.278.062,94</b>	<b>2.822.365.752.118,49</b>	<b>3.243.346.850.738,00</b>