



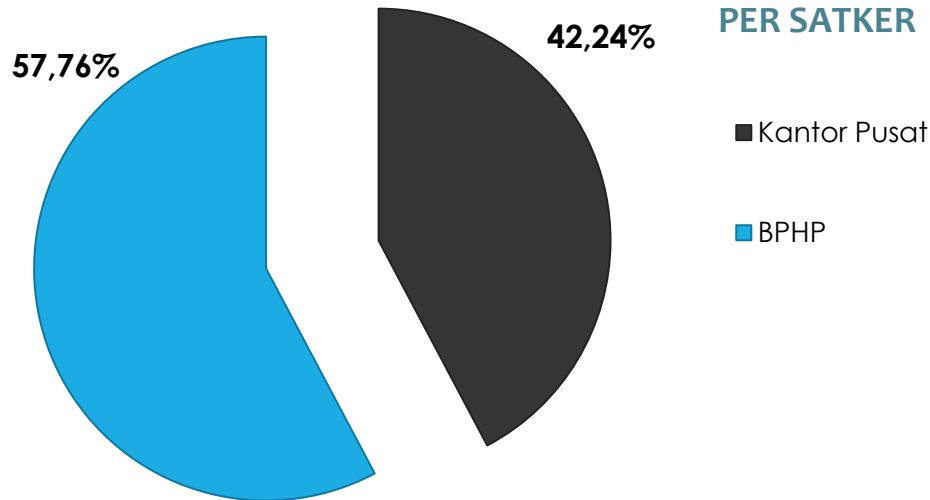
Kementerian Lingkungan Hidup dan Kehutanan
Direktorat Jenderal Pengelolaan Hutan Produksi Lestari

LAPORAN

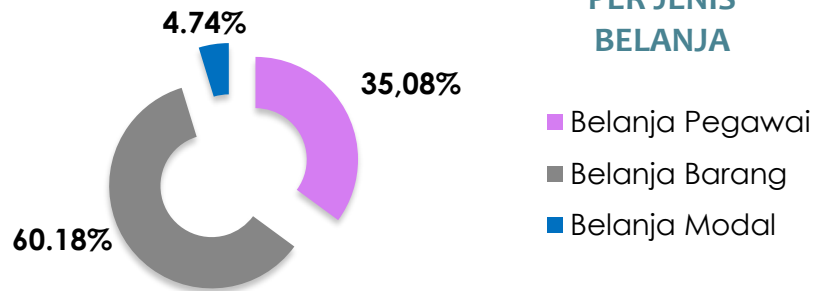
CAPAIAN KINERJA PELAKSANAAN RENCANA KERJA DAN ANGGARAN (RKA) APBN BULAN JANUARI TA.2020

Direktorat Jenderal PHPL
1 Februari 2020

ALOKASI PAGU APBN TAHUN 2020 DITJEN PENGELOLAAN HUTAN PRODUKSI LESTARI

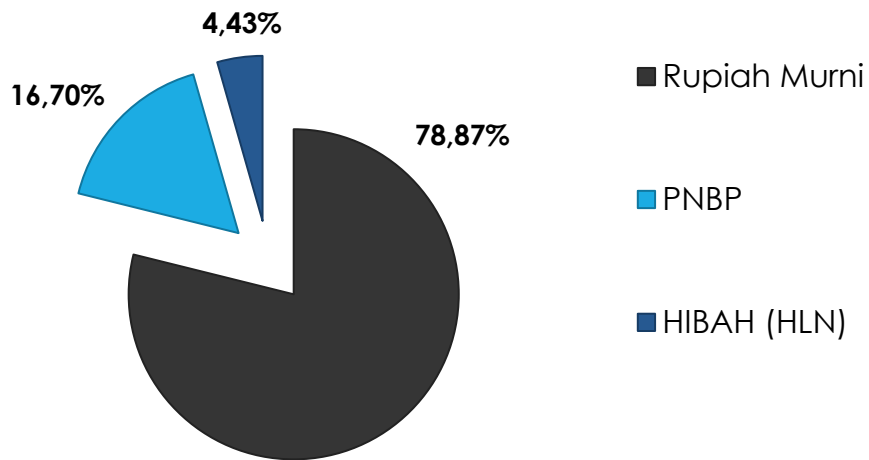


NO	SATKER	ANGGARAN
1	KANTOR PUSAT	127.467.428.000
2	BPHP	174.287.406.000
TOTAL		301.754.834.000



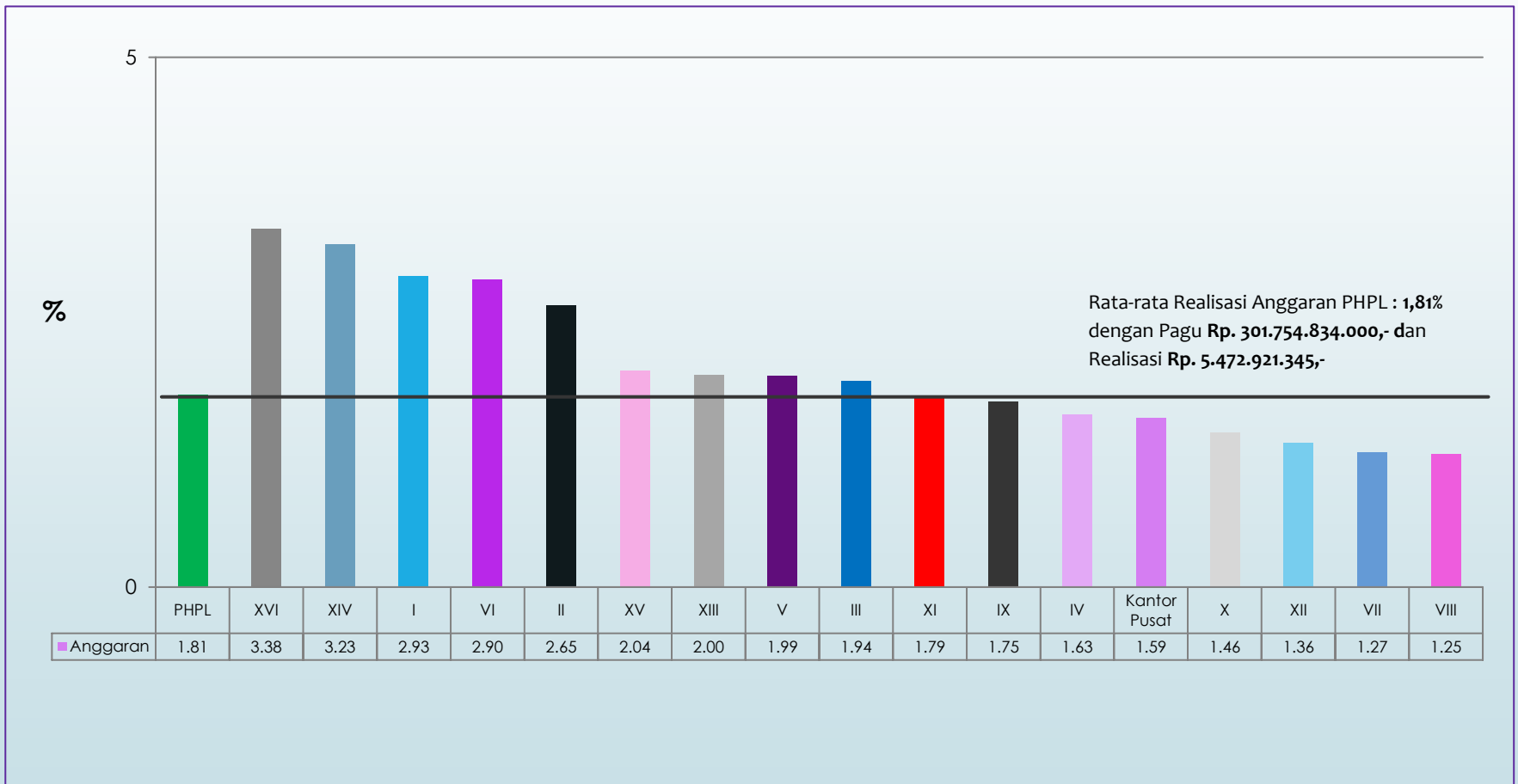
NO	JENIS BELANJA	ANGGARAN
1	51 Belanja Pegawai	105.856.340.000
2	52 Belanja Barang	181.596.684.000
3	53 Belanja Modal	14.301.810.000
TOTAL		301.754.834.000

ALOKASI PAGU PER SUMBER DANA APBN DITJEN PENGELOLAAN HUTAN PRODUKSI LESTARI TA. 2020



NO	PER SUMBER DANA	ANGGARAN
1	Rupiah Murni (RM)	238.005.474.000
2	PNPB	50.389.316.000
3	HIBAH (HLN)	13.360.044.000
TOTAL		301.754.834.000

REALISASI ANGGARAN DAN NILAI KINERJA ANGGARAN SATKER DJEN PHPL S/D BULAN JANUARI 2020



(Sumber : <http://spanint.kemenkeu.go.id>)

**REALISASI KINERJA PELAKSANAAN RENCANA KERJA DAN ANGGARAN (RKA)
DIREKTORAT JENDERAL PENGELOLAAN HUTAN PRODUKSI LESTARI TA.2020**

NO	SATUAN KERJA	KINERJA ANGGARAN		
		PAGU	REALISASI (Rp)	(%)
1	PUSAT :	127.467.428.000	2.024.571.541	1,59
	UPT :	174.287.406.000	3.448.349.804	1,98
1	BPHP WIL. I BANDA ACEH	6.032.158.000	176.875.028	2,93
2	BPHP WIL. II MEDAN	8.185.634.000	217.315.972	2,65
3	BPHP WIL. III PEKAN BARU	12.279.793.000	238.355.912	1,94
4	BPHP WIL. IV JAMBI	10.432.648.000	169.905.343	1,63
5	BPHP WIL. V PALEMBANG	12.536.832.000	249.331.080	1,99
6	BPHP WIL. VI BANDAR LAMPUNG	9.740.974.000	282.475.584	2,90
7	BPHP WIL. VII DENPASAR	11.991.618.000	152.365.833	1,27
8	BPHP WIL. VIII PONTIANAK	14.697.772.000	184.163.572	1,25
9	BPHP WIL. IX BANJARBARU	9.806.781.000	171.195.734	1,75
10	BPHP WIL. X PALANGKARAYA	10.717.729.000	156.289.356	1,46
11	BPHP WIL. XI SAMARINDA	11.658.715.000	208.903.795	1,79
12	BPHP WIL. XII PALU	16.633.211.000	225.835.448	1,36
13	BPHP WIL. XIII MAKASSAR	14.796.288.000	295.887.455	2,00
14	BPHP WIL. XIV AMBON	9.443.272.000	304.814.740	3,23
15	BPHP WIL. XV JAYAPURA	7.730.138.000	157.546.350	2,04
16	BPHP WIL. XVI MANOKWARI	7.603.843.000	257.088.602	3,38
	TOTAL	301.754.834.000	5.472.921.345	1,81

Sumber : <https://spanint.kemenkeu.go.id> per 31 Januari 2020